



VII НАЦИОНАЛЬНЫЙ ЧЕМПИОНАТ «АБИЛИМПИКС»

Утверждено
советом по компетенции
«Ногтевой сервис»
Протокол № 1 от 21.05.2020
Председатель совета:
Коробейникова И.В.

(подпись)

КОНКУРСНОЕ ЗАДАНИЕ по компетенции Ногтевой сервис



Москва, 2021 год

1. Описание компетенции

1.1. Актуальность компетенции

Слово «маникюр» произошло от латинского manus, что в переводе означает «рука», и сиге — «уход». В современном понимании маникюр — это не только обработка кутикулы и придание формы натуральным ногтям, но и лечебно-восстановительные процедуры, уход за кожей рук, укрепление натуральных ногтей и технологии создания искусственных ногтей.

Во все времена существовал культ здоровья, силы и красоты.

Услуги ногтевого сервиса сегодня очень востребованы. Благодаря огромному ассортименту материалов для маникюра, педикюра и моделирования ногтей разработано большое количество технологий, комбинированные, аппаратные, препаратные способы обработки кутикулы, стойкие декоративные покрытия, укрепления и восстановление ногтевой пластины, огромное разнообразие дизайнов для ногтей применяемых в оказании услуг населению. В связи с этим требуется высокая квалификация мастеров.

Требования к специалистам диктует большая конкуренция на рынке услуг ногтевого сервиса. Мастер должен хорошо знать материалы, которые применяет, технологические процессы, обладать навыками продаж, сервисного обслуживания, психологии клиентов, знать правила безопасности, санитарии, дезинфекции. Более того, для благополучной профессиональной конкуренции, мастеру необходимо постоянно заниматься дополнительным обучением, проходить курсы повышения квалификации, изучать рынок профессиональных товаров, аксессуаров, сопутствующих средств. Важно также развивать в себе личностные навыки, необходимые для успешного продвижения в специальности: внимательность, вежливость, терпеливость, тактичность, сосредоточенность.

Профессия «Специалиста ногтевого сервиса» имеет ряд преимуществ: свободный график, индивидуальный подход к таймингу процедур и их ассортименту, рабочему времени, эргономике рабочего пространства, минимальные передвижения на рабочем месте, общение, профессиональный и личностный рост. Однако с общим развитием рынка, растет и уровень ожиданий к компетенции специалиста ногтевого сервиса. В обществе есть проблема социальной, психологической и профессиональной адаптации специалистов с ограниченными возможностями здоровья. Как правило, к такому специалисту работодатели, клиенты выражают более жесткие ожидания профессионального уровня. Специалистам с ОВЗ приходится не просто конкурировать с коллегами без особенностей здоровья, но и «доказывать» свое высокое мастерство, умение обходить «ограничения».

Мастер по маникюру – одна из самых востребованных, доходных и творческих современных профессий.

Широчайшие сети салонов красоты, косметических центров и масса стремящихся к внешнему совершенству женщин нуждаются в большом количестве мастеров маникюра.

Специалисты ногтевого сервиса являются одной из востребованных специалистов в сфере индустрии красоты по данным сайта Rabota.ru, еженедельно более 400 вакансии за неделю при средней заработной плате от 30 000 рублей + % от выручки и чаевые.

При этом Мастера маникюра имеет хорошие условия для карьеры. Придя на должность простого работника в этой сфере, можно стремительно подняться по карьерной лестнице, но, конечно же, при наличии интереса и личных стараний.

Именно этими факторами подтверждается актуальность включения компетенции «Специалист ногтевого сервиса» в перечень специальностей конкурса профессионального мастерства «Абилимпикс».

1.2. Профессии, по которым участники смогут трудоустроиться после получения данной компетенции

1.2. Профессии, по которым участники смогут трудоустроиться после получения данной компетенции

После получения данной компетенции согласно приказу Министерства труда и социальной защиты Российской Федерации от «25» декабря 2014 г. и № 1126н Профессиональному стандарту «Специалист по предоставлению маникюрных и педикюрных услуг», участники смогут трудоустроиться по следующим специальностям:

- Маникюрша,
- Мастер маникюра,
- Специалист по маникюру,
- Специалист по ногтевому сервису.

1.3. Ссылка на образовательный и/или профессиональный стандарт

Школьники	Студенты	Специалисты
Федеральный государственный образовательный стандарт среднего профессионального образования по специальности 43.02.04 «Прикладная эстетика» и Федеральный государственный образовательный стандарт среднего профессионального образования по специальности 43.02.12 Технология эстетических услуг (зарегистрирован Министерством юстиции Российской Федерации 20 декабря 2016 г., рег. № 44975); Другие категории инвалидов, имеющие образование в области маникюрных и педикюрных услуг.	Федеральный государственный образовательный стандарт среднего профессионального образования по специальности 43.02.04 «Прикладная эстетика» и Федеральный государственный образовательный стандарт среднего профессионального образования по специальности 43.02.12 Технология эстетических услуг (зарегистрирован Министерством юстиции Российской Федерации 20 декабря 2016 г., рег. № 44975); Другие категории инвалидов, имеющие образование в области маникюрных и педикюрных услуг.	Единый квалификационный справочник должностей руководителей, специалистов и служащих. Профессиональный стандарт «Специалист по предоставлению маникюрных и педикюрных услуг», утв. приказом Министерства труда и социальной защиты Российской Федерации от 25.12.2014 г. № 1126н (зарегистрирован Министерством юстиции Российской Федерации 22.01.2015, регистрационный № 35647) Другие категории инвалидов, имеющие образование в области маникюрных и педикюрных услуг.

1.4. Требования к квалификации

Основная цель вида профессиональной деятельности: Предоставление услуг по гигиеническому маникюру с покрытием и без покрытия ногтей лаком и гель-лаком, комплексному уходу за кожей кистей рук, ногтей, моделированию и дизайна ногтей.

Требования к квалификации участника должны отражать квалификационные характеристики ФГОС, ФГОС ТОП-50 и профессиональных стандартов.

Школьник	Студент	Специалист
<p>Конкурсант должен знать:</p> <ul style="list-style-type: none"> - требования к содержанию и организации рабочего пространства. - требования к личной гигиене и внешнему виду. - санитарно-эпидемиологические правила. - принципы воздействия технологических процессов маникюра на кожу. - основные виды косметических средств по уходу за кожей кистей и ногтями. - технологию проведения необрезного маникюра и покрытия ногтей лаком поэтапно и в целом. - основы художественного оформления ногтей. <p>Конкурсант должен уметь:</p> <ul style="list-style-type: none"> - Организовать удобное и безопасное рабочее пространство. - Подготовить и правильно расположить материалы, инструменты так, чтобы процедуры проходили без задержек и помех. - Соблюдать профессиональный дресс-код. - Обслуживать клиента в профессиональной, безопасной, гигиеничной манере. - Выполнить качественно и безопасно необрезной маникюр с полировкой ногтевой пластины. - Отлично выполнить покрытие типсов лаком по 	<p>В соответствии с ФГОС по специальности 43.02.04 «Прикладная эстетика» в части освоения основного вида профессиональной деятельности (ВПД):</p> <p>Конкурсант должен обладать общими компетенциями, включающими в себя способность:</p> <p>ОК 1. Понимать сущность и социальную значимость своей будущей профессии, проявлять к ней устойчивый интерес</p> <p>ОК 2. Организовывать собственную деятельность, определять методы и способы выполнения профессиональных задач, оценивать их эффективность и качество</p> <p>ОК 3. Решать проблемы, оценивать риски и принимать решения в нестандартных ситуациях.</p> <p>ОК 4. Работать в коллективе и команде, обеспечивать ее сплочение, эффективно общаться с коллегами, руководством, потребителями.</p> <p>ОК 5. Быть готовым к смене технологий в профессиональной деятельности.</p> <p>Конкурсант должен обладать профессиональными компетенциями, соответствующими видам деятельности:</p> <p>Проведение эстетико-технологических процессов услуг маникюра.</p> <p>ПК 1. Проводить санитарно-эпидемиологическую обработку контактной зоны при оказании услуг маникюра.</p>	<p>В соответствии с ФГОС по специальности 43.02.04 «Прикладная эстетика» в части освоения основного вида профессиональной деятельности (ВПД):</p> <p>1.Трудовая функция Наименование Выполнение гигиенических видов маникюра</p> <p>Код А/01.3 Уровень (подуровень) квалификации 3</p> <ul style="list-style-type: none"> -Визуальный осмотр, оценка состояния ногтей и кожи кистей рук клиента. -Подбор профессиональных средств и материалов для выполнения гигиенических видов маникюра. -Гигиеническая обработка кожи и ногтей кистей рук, снятие лака с ногтей. -Выполнение классического (обрезного), необрезного маникюра. -Покрывание ногтей лаком или профессиональными искусственными материалами. -Производить санитарно-гигиеническую, бактерицидную обработку рабочего места. -Соблюдать правила обработки кожи и ногтей режущими инструментами, пилками. -Применять технику гигиенического покрытия лаком, декоративного покрытия лаком: одноцветного, многоцветного. <p>Необходимые знания</p> <ul style="list-style-type: none"> -Психология общения и профессиональная этика специалиста по маникюру. -Правила использования и эксплуатации оборудования, аппаратуры, приспособлений и инструментов. -Правила использования, нормы расхода косметических, расходных материалов, моющих и дезинфицирующих средств.

<p>всем технологическим требованиям.</p> <ul style="list-style-type: none"> - Проявить фантазию и выполнить дизайн на типах с помощью разных техник и материалов. - Соблюдать чистоту и порядок во время работы. - Убрать рабочее место и утилизировать использованные расходные материалы. <p>Конкурсант должен иметь навыки:</p> <ul style="list-style-type: none"> - Обустройство и уборка рабочего пространства. - Коммуникативные навыки работы с клиентом. - Владения рабочими инструментами и материалами. - Соблюдения тайминга и правил - Владеть и выполнять хорошо, технологии необрезного маникюра, полировки ногтей, покрытие ногтей лаком. - Выполнять художественное оформление ногтей с использованием разных техник и материалов. 	<p>ПК 2. Анализировать состояние кожи и ногтей.</p> <p>ПК 3. Определять и согласовывать выбор комплекса услуг маникюра.</p> <p>ПК 4. Выполнять и контролировать все этапы технологических процессов услуг маникюра.</p> <p>ПК 5. Выполнять художественное оформление ногтей с использованием разных техник и материалов.</p>	<ul style="list-style-type: none"> -Технология классического (обрезного), необрезного маникюра. -Современные техники долговременного покрытия ногтей профессиональными искусственными материалами, правила их снятия. <p>2. Трудовая функция Наименование Дизайн ногтей с использованием разных техник и материалов Код С/02.4 Уровень (подуровень) квалификации 4</p> <ul style="list-style-type: none"> -Трудовые действия Визуальный осмотр, оценка состояния кожи кистей и стоп, ногтей рук и ног клиента. -Определение и согласование с клиентом способа выполнения услуги. -Подбор профессиональных средств и материалов для выполнения услуги. -Декорирование, художественное украшение и роспись ногтей различными методами с использованием разных техник и материалов. -Выполнение дизайнерских и авторских работ на натуральных и искусственных ногтях в различных стилях. <p>Необходимые умения:</p> <ul style="list-style-type: none"> -Рационально организовывать рабочее место, соблюдать правила санитарии и гигиены, требования безопасности. -Обсуждать с клиентом возможные варианты дизайна ногтей. -Выбирать инструменты и материалы для дизайна ногтей. -Применять различные техники декорирования, художественного украшения, росписи ногтей с использованием различных материалов. -Использовать расходные материалы в соответствии с инструкцией применения, технологией выполнения дизайна, нормами расхода. -Техники декорирования, художественного украшения, росписи ногтей с использованием различных материалов.
--	--	---

<p>Участник должен предоставить копии:</p> <ol style="list-style-type: none"> 1. Справка МСЭ или справка о подтверждении, что участник имеет ограниченные возможности здоровья и ему рекомендовано обучение в организациях, реализующих адаптированные образовательные программы. 2. Справка из образовательного учреждения об освоении курсов по маникюру и педикюру. 3. Оригинал справки из ПНД об отсутствии противопоказаний для работы «Специалистом по маникюру», «Специалистом по педикюру» 4. Актуальную справку с места учебы. 	<p>Участник должен предоставить копии:</p> <ol style="list-style-type: none"> 1. Справка МСЭ или справка о подтверждении, что участник имеет ограниченные возможности здоровья и ему рекомендовано обучение в организациях, реализующих адаптированные образовательные программы. 2. Справка из образовательного учреждения с указанием специальности СПО. 3. Оригинал справки из ПНД об отсутствии противопоказаний для работы маникюршей и педикюршей. 4. Документы, подтверждающие освоение курсов по маникюру и педикюру (если таковые имеются). 	<p>Участник должен предоставить копии:</p> <ol style="list-style-type: none"> 1. Справка МСЭ или справка о подтверждении, что участник имеет ограниченные возможности здоровья и ему рекомендовано обучение в организациях, реализующих адаптированные образовательные программы. 2. Документ, подтверждающий право на владения техниками маникюра и педикюра по программе СПО. 3. Оригинал справки из ПНД об отсутствии противопоказаний для работы маникюршей и педикюршей. (медицинская книжка). 4. Документы, подтверждающие освоение курсов по маникюру и педикюру (если таковые имеются).
--	---	--

2. Конкурсное задание

2.1. Краткое описание задания.

Содержанием конкурсного задания являются услуги по уходу за кожей рук и ногтями. Конкурсанты выполняют процедуры на заранее отобранных моделях.

Конкурсное задание имеет модульную систему. Каждая категория участников за отведенное время должна выполнить задание:

Школьники в ходе выполнения конкурсного задания должны выполнить:

- необрезной маникюр с полировкой натуральной ногтевой пластины,
- покрытие ногтей красным лаком,
- художественное оформление ногтей в стиле «нейл-арт».

Студенты /Специалисты в ходе выполнения конкурсного задания должны выполнить:

- комбинированный маникюр с покрытием ногтей красным гель-лаком,
- однотонное моделирование ногтей с глянцевым финишным покрытием,
- художественное оформление ногтей в стиле «нейл-арт».

2.2. Структура и подробное описание конкурсного задания.

Наименование категории участника	Наименование модуля	Время проведения модуля	Полученный результат
Школьник	<u>1 МОДУЛЬ</u> Выполнение необрезного маникюра с полировкой ногтевой пластины.	60 мин.	Отлично выполненный необрезной маникюр с полировкой ногтевой пластины.

	<u>2 МОДУЛЬ</u> Выполнение декоративного покрытия ногтей красным лаком.	25 мин.	Идеальное покрытие ногтей красным лаком.
	<u>3 МОДУЛЬ</u> Выполнение художественного оформления ногтей.	60 мин.	Профессионально, красиво и оригинально выполненный дизайн.
<i>Общее время выполнения конкурсного задания: 2 часа 25 мин.</i>			
Студент/ Специалист	<u>1МОДУЛЬ.</u> Выполнение комбинированного маникюра с покрытием ногтей красным гель-лаком.	70 мин.	Отлично выполненный комбинированный маникюр с идеальным покрытием ногтевой пластины красным гель-лаком.
	<u>2МОДУЛЬ</u> Выполнение однотонного моделирования ногтей с глянцевым финишным покрытием	120 мин.	Отлично выполненное моделирование ногтей с глянцевым покрытием.
	<u>3 МОДУЛЬ</u> Выполнение художественного оформления ногтей.	60 мин.	Профессионально, красиво и оригинально выполненный дизайн.
<i>Общее время выполнения конкурсного задания: 4 часа 10 мин.</i>			

2.3. Требования для выполнения задания.

Рабочая среда: санитарно-гигиенические требования и техника безопасности.

- Знание и понимание санитарно-гигиенических требований и техники безопасности в области ногтевого сервиса;
- Демонстрация знания и практического применения правил и постановлений, действующих в отрасли.

Умение:

- Создать и поддерживать безопасную, гигиеничную рабочую среду;
- Выполнять процедуру маникюра в перчатках;
- Выполнять технологию проведения процедур в своей индивидуальной последовательности.
- Отделять чистый инструмент от использованного;
- Правильно утилизировать отходы;
- Использовать стерильные инструменты; соблюдать правила использования и обработки инструментов вовремя и после процедур;
- Проводить санитарную обработку рук в начале и в процессе выполнения процедур;
- Соблюдать технику безопасности при выполнении процедур;
- Соблюдать и использовать СИЗ на протяжении всего конкурса.
- Телефон участника может быть использован в качестве таймера. Необходимо выключить звук, отключить вай-фай, поставить авиарежим.

Требования к внешнему виду и этикету:

- Знание и понимание профессионального имиджа и его составляющих - дресс-кода и этикета;
- Соблюдение дресс-кода. Демонстрация профессионального этикета;

Умение:

- Подготовиться к процедуре. Соблюдать профессиональный дресс-код (чистая отглаженная униформа; брюки и куртка/майка/блуза; специализированная обувь; отсутствие ювелирных украшений/ часов (допускается обручальное кольцо); отсутствие запахов; гладкая прическа, волосы убраны от лица и с плеч, обязателен дневной макияж, ногти мастера должны иметь ухоженный вид.
- Соблюдать правила профессионального этикета: улыбаться клиенту; здороваться, коммуницировать с клиентом во время процедуры.
- Использовать СИЗ

Профессиональный подход и взаимоотношения с клиентом

Знание и понимание взаимоотношений с моделью:

- Понимание того, что демонстрация профессионализма является ключевым элементом построения взаимоотношений с моделью;
- Проявление заботы и внимательности к возникшим потребностям модели во время соревнований.

Умение:

- Поддерживать профессиональную коммуникацию с моделью;
- Обслуживать модель в профессиональной, безопасной, гигиеничной манере;
- Проявлять деликатность, заботиться о соблюдении достоинства модели;
- Помочь модели разместиться;

Требования к моделям

- Во время соревнований конкурсант приводит свою модель для выполнения конкурсного задания.
- Во время соревнований конкурсант должен заполнить диагностическую карту указав возможные проблемы, которые есть на руках модели.
- Общение конкурсанта с моделью возможно только до начала работы. Во время соревнований конкурсант может только попросить модель расслабить или пододвинуть руку.
- Вести диалог с моделью запрещено.
- Все вопросы модели или конкурсанта решаются с помощью технического или главного экспертов на площадке чемпионата. Для этого надо поднять руку и дождаться, когда подойдет эксперт.
- Все личные вещи модели остаются в комнате конкурсанта.
- Пользоваться телефоном во время соревнований запрещено.
- Перед началом соревнований, все модели проходят процедуру Нейл чек для выявления противопоказаний, нарушений к требованиям КЗ и получают допуск к соревнованиям. В случае выявления таких нарушений (заболеваний, ран, порезов, поврежденной кутикулы, свежее сделанного маникюра, покрытых ногтей стойким искусственным покрытием (гель-лаком, моделирующим материалом), отремонтированных углов, модель подлежит замене.
-

Внешний вид модели

- Модель должна быть одета в темную однотонную блузу, платье, брюки, юбку;
- Джинсы и пестрая одежда запрещены;
- На руках модели не должно быть украшений (часов, браслетов, колец, татуировок). Исключение составляет обручальное кольцо.

Требования к моделям модуль №1 категория Школьники.

- Все модели должны иметь натуральные ногти на руках, без повреждений и заболеваний;
- За две недели перед чемпионатом на руках модели не должно производиться никаких процедур по маникюру;

- Состояние кутикулы: наличие нормальной кутикулы подходящей для без обрезного способа обработки кутикулы. отсутствие ороговевших боковых валиков;
- Длина ногтей должна быть не менее 3 мм, если смотреть со стороны ладони;
- Длина ногтей должна быть такой, чтобы можно было придать форму свободному краю.
- Ногти модели перед конкурсом должны быть покрыты красным лаком. Покрытие гель-лаком запрещено.

Требования к моделям модуль №1 категория Студенты/ Специалисты.

- Все модели должны иметь натуральные ногти на руках, без повреждений и заболеваний;
- За две недели перед чемпионатом на руках модели не должно производиться никаких процедур по маникюру;
- Состояние кутикулы: наличие ярко выраженной кутикула, наличие птеригия и ороговевших боковых валиков;
- Длина ногтей должна быть не менее 3 мм, если смотреть со стороны ладони;
- Длина ногтей должна быть такой, чтобы можно было придать форму свободному краю.
- Ногти модели перед конкурсом должны быть покрыты красным лаком. Покрытие гель-лаком запрещено.

Требования к моделям модуль №2 категория Студенты/ Специалисты.

- Моделирование ногтей выполняется на любой руке модели.
- На руках модели не должно быть украшений (часов, браслетов, колец, татуировок);
- Руки модели должны быть с заранее выполненным маникюром;
- Длина ногтей минимальная;
- Поверхность ногтей должна быть заранее подготовленная к моделированию

Подготовка зон обслуживания клиентов и уборка рабочего места

Знание и понимание методов подготовки зон обслуживания:

- Соблюдение всех санитарно-гигиенических норм при каждой процедуре;
- Подбор материалов, инструментов и оборудования для каждой процедуры.
- Умение:
- Подготовить зону обслуживания в соответствии с санитарно-гигиеническими требованиями;
- Уборка и обработка зон обслуживания производится на подготовительном и заключительном этапах для каждого модуля.
- Провести санитарную обработку всех рабочих поверхностей;
- Подготовить зону обслуживания для максимально эффективной работы;
- Подготовить и правильно расположить материалы, инструменты и оборудование так, чтобы процедуры проходили без задержек и помех;
- Разместить клиента так, чтобы обеспечить комфорт, соблюдение его достоинства и безопасность;
- В ходе процедуры строго соблюдать нормы расхода материалов;
- Поддерживать порядок на рабочем месте во время процедуры (закрывать флаконы и тюбики с косметикой; аккуратно класть инструменты; выбрасывать отходы);
- Убрать рабочее место; утилизировать отходы.

30% изменение конкурсного задания.

- Перед началом соревнований главный эксперт может внести 30% изменения в инфраструктурный перечень материалов для данной номинации и вариант декоративного покрытия гель-лаком (однотонное покрытие, бесцветное покрытие, френч покрытие), домашний тул-бокс.
- Категорически нельзя менять конкурсное время.

3.Последовательность выполнения конкурсного задания

Школьник**❖ 1 Модуль. Необрезной маникюра с полировкой ногтевой пластины.****Время работы – 60 мин.****Задание:**

- За 10 мин конкурсант должен подготовить рабочее место, подобрать оборудование, материалы и инструменты, необходимые для процедуры.
- За 60 мин. конкурсант должен выполнить не обрезной маникюр (пилочный) на одной любой руке модели. Затем произвести полировку ногтевой пластины на всех 5 пальцах.
- За 10 мин убрать рабочее место.

Модель: Ногти модели перед конкурсом должны быть покрыты красным лаком.**Подготовительный этап- 10 мин до начала основного этапа:**

- Подбор оборудования, материалов и инструментов, необходимых для процедуры не обрезного маникюра с полировкой ногтевой пластины.
- Умение:
- Подготовить рабочее место. Провести санитарную обработку рабочих поверхностей

Основной этап- 60 мин.

- Обработать руки антисептиком. Проводить процедуру в перчатках;
- Провести санитарно-гигиеническую обработку ногтей, кожи рук клиента.
- Удалить имеющееся покрытие (**стоп контроль**)
- Провести осмотр ногтей, кожи рук клиента.
- Выполнить опиливание ногтей и придать форму свободному краю.
- Приподнять кутикулу деревянной палочкой.
- Отшлифовать ногтевую пластину.
- Нанести размягчающее средство для кутикулы.
- Подготовить и сделать ванночку для рук.
- Деликатно очистить зону кутикулы от ороговевшей кожи.
- Подготовить ногти к полировке (обезжирить поверхность ногтевой пластины)
- Отполировать ногтевую пластину.
- Массажными движениями нанести масло на кутикулу.
- Содержать рабочее место в чистоте и порядке в период работы.
- **Стоп модуль.**

Заключительный этап- 10 мин

- Утилизировать отходы.
- Убрать рабочее место по завершении процедуры.
- Провести санитарную обработку поверхностей.

Разрешено использовать: средство для удаления кутикулы, деревянную палочку, пилку для натуральных ногтей 180-240 grit, шлифовщик, полировщик, масло для кутикулы, антисептик.**Запрещено использовать:** режущие инструменты, пушер замачивание (мацерация), аппарат для маникюра, гель-лак.**30% изменение конкурсного задания.**

- Перед началом соревнований главный эксперт может внести 30% изменения в инфраструктурный перечень материалов для данного модуля и домашний тулбокс
- Категорически нельзя менять время проведения модуля.

❖ **2 Модуль. Декоративного покрытия ногтей красным лаком на 5 типсах.**

Время работы – 25 мин.

Задание:

- За 10 мин конкурсант должен подготовить рабочее место, подобрать оборудование, материалы и инструменты, необходимые для процедуры.
- За 25 мин. конкурсант должен выполнить покрытие 5 типс красным лаком.
- За 5 мин убрать рабочее место.

Знание:

- Подбор материалов и инструментов, необходимых для декоративного покрытия типс красным лаком.

Умение:

- Покрывать типсы лаком по технологии.

Подготовительный этап- 10 мин до начала основного этапа.

- Подготовить рабочее место. Провести санитарную обработку рабочих поверхностей.

Основной этап- 25 мин.

- Обработать руки антисептиком. Проводить процедуру можно без перчаток.
- Нанести базовое покрытие.
- Нанести два слоя красного лака.
- Нанести верхнее глянцевое покрытие.
- Содержать рабочее место в чистоте и порядке в период работы.
- **Стоп модуль.**

Заключительный этап- 10 мин.

- Убрать рабочее место по завершению процедуры.
- Провести санитарную обработку поверхностей.

Разрешено использовать: типсы, красный лак, базовый лак, финишное глянцевое покрытие, антисептик.

Запрещено использовать: масло, гель-лаки, гель- краски.

30% изменение конкурсного задания.

- Перед началом соревнований главный эксперт может внести 30% изменения в инфраструктурный перечень материалов для данного модуля и домашний тулбокс
- Категорически нельзя менять время проведения модуля.

❖ **3 Модуль. Художественное оформление ногтей в стиле «нейл-арт» на 5 типсах. Тема свободная.**

Время работы–60 мин.

Задание:

- За 10 мин конкурсант должен подготовить рабочее место, подобрать оборудование, материалы и инструменты, необходимые для процедуры.
- За 60 мин. конкурсант должен выполнить дизайна 5 типах используя минимум 3 технологии.
- За 5 мин убрать рабочее место.

Знание:

- Подбор материалов, инструментов и аксессуаров необходимых для выполнения художественного, декоративного оформления типс.

Умение: Владение различными техниками нейл арта.**Подготовительный этап- 10 мин до начала основного этапа.**

- Подготовить рабочее место.
- Провести санитарную обработку рабочих поверхностей.
- Подбор необходимых материалов для выполнения задания.

Основной этап- 60 мин.

- Обработать руки антисептиком. Проводить процедуру можно без перчаток.
- Выполнить покрытие ногтей лаком используя любой из предложенных цветов или его микс (красный, оранжевый, желтый, зеленый, голубой, белый, черный)
- Выполнить художественное оформление ногтей используя минимум три техники: стразы, фольга, слюда, наклейки, пуфинг, стемпинг, втирки, бульонки, блестки, лак с эффектами, роспись по мокрому, прорисовка, инкрустация и т.п
- Содержать рабочее место в чистоте и порядке в период работы.
- **Стоп модуль.**

Заключительный этап-5 мин.

- Убрать рабочее место по завершению процедуры.
- Провести санитарную обработку поверхностей.

Разрешено использовать: лаки, стразы, наклейки, стемпинг, бульонки, кружева, блестки (глитер), роспись по мокрому и т.д.

Запрещено использовать: масло, гель-лаки, гель-краски.

Конкурсант может использовать дополнительные свои материалы (домашний тулбокс):

- лаки, лаки с эффектами – 2 шт.
- 2 вида дизайна (аксессуара).
- кисти для дизайна,
- инструменты: дотс, пластины для стемпинга, скребок, штамп, лак для стемпинга, скотч, пуфинг, карандаш для страз.

30% изменение конкурсного задания.

- •Перед началом соревнований главный эксперт может внести 30% изменения в инфраструктурный перечень материалов для данной номинации и домашнего тулбокса
- •Категорически нельзя менять время по проведению модуля.

Студент/Специалист

- ❖ 1.Модуль. **Выполнение салонного маникюра с покрытием ногтей ярким гель-лаком на одной руке модели.**

Подготовительный этап- 10 мин

Конкурсное время работы –70 мин.

Заключительный этап -10 мин.

Тайминг фиксируется экспертом в оценочных листах.



Задание:

- **Подготовительный этап-** за 10 мин конкурсант должен подготовить рабочее место, подобрать оборудование, материалы и инструменты, необходимые для процедуры.
- **Конкурсное время работы-** за 70 мин. конкурсант должен на одной любой руке модели удалить лаковое яркое покрытие и выполнить комбинированный маникюр (совмещение технологий необрезного, обрезного, аппаратного и пилочного маникюра) и покрыть ногти ярким гель-лаком.
- **Заключительный этап-** за 10 мин убрать рабочее место.

Модель: на руках модели не должно быть украшений (часов, браслетов, колец, татуировок). Ногти модели перед конкурсом должны быть покрыты красным лаком.







Знание:




- Технология проведения комбинированного маникюра с покрытием ногтей красным гель-лаком на одной руке модели.
- Подбор оборудования, материалов и инструментов, необходимых для процедуры комбинированного маникюра с покрытием ногтей красным гель-лаком на руках модели.

Умение:

- Выполнять процедуру комбинированного маникюра и покрытие ногтей гель-лаком по технологии.

Подготовительный этап- 10 мин до начала основного модуля.

- Провести санитарную обработку поверхностей с помощью БОНСОЛАР  -жидкость для быстрой дезинфекции и салфеток . Обработка производится в перчатках по окончании перчатки утилизируются.
- Подготовка рабочего места производится в перчатках. 
- С общего стола расходных материалов подобрать оборудования (лампа, машинка для маникюра). Материалы и инструменты, необходимые для данного модуля, сложить в корзинку для хранения материалов 
- Рабочий стол необходимо накрыть салфеткой , положить подставку под руку  модели. Все расходные материалы должны стоять в корзинке со стороны рабочей руки конкурсанта.



- Пилки, кисти, находятся в стакане 
- Инструменты должны находиться в крафт пакетах. 
- Проверит все оборудование на работоспособность.
- Мусорная корзина  с мусорным мешком  располагается со стороны рабочей руки конкурсанта.
- Пригласить модель.

Конкурсное время -70 мин.(старт)

- Обработать свои руки антисептиком. Проводить процедуры в перчатках.
- Удалить имеющееся лаковое покрытие (**стоп контроль**).
- Выполнить опиливание ногтей. Придать форму свободному краю.
- Аппаратом для маникюра очистить латеральные пазухи, боковые валики и зону кутикулы от рогового слоя.
- Доработать кутикулу режущими инструментами для ногтей если это необходимо (щипчики для маникюра, ножницы для маникюра, накожницы)
- Использовать средство для удаления кутикулы (по необходимости)
- Удалить остатки средства для удаления кутикулы (по необходимости).
- Подготовить ногти к нанесению покрытия (опилить/зашлифовать, обезжирить поверхность ногтевой пластины). Очистить от пыли.
- Нанести базовое покрытие.
- Полимеризация в гибрид-лампе.
- Нанести 1 слой красного гель-лака.
- Полимеризация в гибрид-лампе.
- Нанести 2 слой красного гель-лака.
- Полимеризация в гибрид-лампе.
- Нанести финишное глянцевое покрытие.
- Полимеризация в гибрид-лампе.
- Снять липкий слой.
- Содержать рабочее место в чистоте и порядке в период работы.
- **Стоп модуль.**

Заключительный этап – 10 мин.

- Проводить модель в зону судейства.
- Уборка рабочего места производится в перчатках.
- Отключить все оборудование.
- Все материалы и оборудование убрать на общий стол.
- Использованные материалы (салфетки, ватные диски, перчатки, деревянные палочки, пилки) утилизировать

в корзину , а в последующем мусорный мешок из корзины, утилизировать в бак для мусора. 

- Грязные инструменты и фрезы запаковать в крафт пакет и удрать в контейнер для дальнейшей обработки.
- Провести санитарную отработку поверхностей.
- Утилизировать перчатки и салфетки.
- Встать около стола. Поднять руку. Сказать- «Модуль окончен»

Разрешено использовать:

Инструменты и оборудование: аппарат для маникюра, использовать УФ или лед-лампы для сушки гель-лака, пушер, режущими инструментами для ногтей (щипчики для маникюра, ножницы для маникюра, накожницы), деревянную палочку, пилку для натуральных ногтей 180/ 240 grit, шлифовщик,

Материалы: средство для удаления кутикулы, базовое покрытие, финишное глянцевое гель-лаковое покрытие, красный гель-лак, антисептик, средство для снятия липкого слоя, обезжириватель, средство для снятия лака,

Расходные материалы: салфетки для маникюра, коврик для стола, перчатки, маски, ватные диски, салфетки для снятия липкого слоя. фрезы, маски.

Запрещено использовать: лаки. масло для кутикулы.

Конкурсант может использовать дополнительные свои материалы (домашний тул-бокс):

- режущими инструментами для ногтей (щипчики для маникюра, ножницы для маникюра, накожницы),
- пушер.
- фрезы


❖ **Модуль 2. Выполнение однотонного моделирования ногтей.**

Подготовительный этап- 10 мин

Конкурсное время работы –120 мин.

Заключительный этап -10 мин.

Тайминг фиксируется экспертом в оценочных листах.



Задание:

- **Подготовительный этап**- за 10 мин до начала соревнований конкурсант должен подготовить рабочее место, провести санитарную обработку рабочих поверхностей, подобрать оборудование, материалы и инструменты, необходимые для процедуры.
- **Конкурсное время работы** - за 120 мин. конкурсант должен выполнить моделирование ногтей на любой, одной руке модели, с использованием камуфлирующего геля или поли-геля на бумажных формах (шаблонах). Нанести финишное глянцевое покрытие. Оценивается конечный результат работы.
- **Заключительный этап** -за 10 мин убрать рабочее место.
- Провести санитарную обработку поверхностей.

Модель:

- Ногти модели перед конкурсом должны быть с маникюром и подготовленные к моделированию ногтей.










Знание:

- Технологии проведения однотонного моделирования ногтей с финишным глянцевым покрытием.
- Подбор оборудования, материалов и инструментов, необходимых для процедуры однотонного моделирования ногтей с финишным глянцевым покрытием

Умение:

- Выполнять однотонное моделирование ногтей по технологии.
- Ставить формы (шаблоны).
- Опилить ногти с соблюдением всех правил архитектуры искусственных ногтей.
- Наносить финишное глянцевое покрытие.

Подготовительный этап- 10 мин до начала основного модуля.

- Провести санитарную обработку поверхностей с помощью БОНСОЛАР  -жидкость для быстрой дезинфекции и салфеток . Обработка производится в перчатках по окончанию перчатки утилизируются.
- Подготовка рабочего места производится в перчатках. 
- С общего стола расходных материалов подобрать оборудования (лампа, машинка для маникюра). Материалы и инструменты, необходимые для данного модуля, сложить в корзинку для хранения материалов 
- Рабочий стол необходимо накрыть салфеткой , положить подставку под руку  модели. Все расходные материалы должны стоять в корзинке со стороны рабочей руки конкурсанта.
- Пилки, кисти, находятся в стакане 
- Инструменты должны находиться в крафт пакетах. 
- Проверит все оборудование на работоспособность.
- Мусорная корзина  с мусорным мешком  располагается со стороны рабочей руки конкурсанта.
- Пригласить модель.

Конкурсное время работы -120 мин.(старт)

- Обработать руки антисептиком. Проводить процедуры в перчатках.
 - Провести санитарно-гигиеническую обработку ногтей, кожи рук клиента.
 - Обработать ногтевую пластину дегидратором и праймером
 - Поставить формы (шаблоны).
 - Нанести базовый гель или базовое покрытие для поли-геля.
 - Смоделировать ногти согласно выбранной технологии согласно всем правилам архитектуры искусственных салонных ногтей.
- Длина ногтей должна быть одинаковой на трех пальцах (указательный, средний, безымянный), а большой и мизинец должны гармонировать с общей длиной ногтей. Длина ногтей должна быть не короче 1/2 от длины ногтевого ложе.

-форма: квадрат/ сквоовал;

-наивысшая точка (апекс) идентичен на всех ногтях и соответствует выбранному силуэту ногтей;

-нижняя арка не менее 25-30%;

-толщина линии волоса (торец свободного края) толщина кредитной карты (0,75 мм).

-боковые стороны смоделированного ногтя являются продолжением латеральных пазух.

- чисто смоделированный материал под свободным краем.

- Опилить смоделированные ногти.
- Придать форму свободному краю.
- Отшлифовать поверхность искусственных ногтей.
- Нанести финишное глянцевое покрытие по технологии.
- Содержать рабочее место в чистоте и порядке в период работы.

• **Стоп модуль**

Заключительный этап- 10 мин

- Убрать рабочее место по завершению процедуры.
- Провести санитарную обработку поверхностей.

Разрешено использовать:

Оборудование: аппарат для маникюра, УФ или лед-лаппы для сушки геля и поли-геля.

Инструменты: пушер, режущими инструментами для ногтей (щипчики для маникюра, ножницы для маникюра, накожницы), ножницы, пилки 100/180/240 grit, шлифовщик,

Материалы: камуфлирующий поли-гель, камуфлирующий гель (без шимера, блесток) формы (шаблоны), праймер, дегидратор, прозрачное финишное глянцевое покрытие, средство для снятия липкого слоя, обезжириватель, анти-септик, жидкость для выкладки поли-геля, ватные диски, салфетки для маникюра, фрезы, базовые гели, база для поли-геля.

Запрещено: все виды типс, верхние формы, арочные формы, лаки, акрил, камуфлирующие гель-лаки, молды, готовые заготовки, масло для кутикулы.

Конкурсант может использовать дополнительные свои материалы (домашний тулбокс):

- кисти для полигеля и геля
- режущими инструментами для ногтей (щипчики для маникюра, ножницы для маникюра, наковальни), пушер, зажимы, струбцины, пинцеты
- формы (шаблоны).
- материалы для моделирования: камуфлирующий гель, поли-гель, камуфлирующий полигель
- жидкость для выкладки поли-геля

30% изменение конкурсного задания.

- Перед началом соревнований главный эксперт может внести 30% изменения в инфраструктурный перечень материалов для данной номинации и изменить вариант верхнего декоративного покрытия и домашнего тулбокс
- Категорически нельзя менять конкурсное время.

❖ **Модуль №3 Процедура художественного оформления ногтей на муляже.**

Тема конкурса одна из: «Тропики», «Страна чудес», «Диско».


Подготовительный этап- 10 мин

Конкурсное время работы –60 мин.

Заключительный этап -10 мин.

Тайминг фиксируется экспертом в оценочных листах.

Одна из трех тем дизайна, озвучивается, главным экспертом перед стартом конкурса «Тропики», «Страна чудес», «Диско».



*Фото являются примером дизайна.

Задание:

- **Подготовительный этап-** за 10 мин конкурсант должен подготовить рабочее место, подобрать оборудование, материалы и инструменты, необходимые для процедуры.
- **Конкурсное время работы-** за 60 мин. конкурсант должен выполнить плоскостной дизайн на 5 конкурсных типсах. Форма типс: квадрат, стилет, миндаль. Длина типс - от 3-5 см. В работе должно быть использовано минимум 3 техники. Для демонстрации конечного результата работы типсы необходимо приклеить на муляж руки. Дизайн не должен выходить за пределы типс. Высота дизайна не должна превышать 5 мм от поверхности типс. Конечный результат оценивается по критериям на муляже.
- **Заключительный этап-** за 10 мин убрать рабочее место




Знание:

- Подобрать оборудование, материалы, инструменты и аксессуары необходимые для выполнения художественного оформления ногтей.

Умение:

- Выполнять процедуру художественного оформления ногтей.

Подготовительный этап-10 мин до начала основного этапа.

- Провести санитарную обработку поверхностей с помощью БОНСОЛАР  -жидкость для быстрой дезинфекции и салфеток . Обработка производится в перчатках по окончании перчатки утилизируются.
- Подготовка рабочего места производится в перчатках. 
- С общего стола расходных материалов подобрать оборудования (лампа, машинка для маникюра). Материалы и инструменты, необходимые для данного модуля, сложить в корзинку для хранения материалов 
- Рабочий стол необходимо накрыть салфеткой , положить подставку под руку  модели. Все расходные материалы должны стоять в корзинке со стороны рабочей руки конкурсанта.
- Кисти, находятся в стакане 
- Инструменты должны находиться в крафт пакетах. 
- Проверит все оборудование на работоспособность.
- Мусорная корзина  с мусорным мешком  располагается со стороны рабочей руки конкурсанта.

Конкурсное время работы -60 мин (старт)

- Обработать руки антисептиком. Проводить процедуру можно без перчаток.
- Выполнить покрытие 5 типс гель-лаком. Для работы можно использовать подставки для демонстрации ди-





зайна

- Выполнить плоскостного дизайна ногтей, используя минимум три техники: стразы, фольга, слюда, наклейки, слайдеры, стемпинг, втирки, бульонки, блески, лак с эффектами, роспись по мокрому, прорисовка, инкрустация и тд.



- Приклеить типсы к муляжу для демонстрации конечного результата.
- Содержать рабочее место в чистоте и порядке в период работы.
- **Стоп модуль.**



Заключительный этап- 10 мин.

- Убрать рабочее место по завершении процедуры.
- Провести санитарную обработку поверхностей.

Конечный результат оценивается по критериям.

- ✦ **Общее впечатление от работы в целом.** Гармоничность, чистота исполнения, уровень работы ее эмоциональное воздействие.
- ✦ **Чистота выполнения дизайна.** В этом критерии оценивается качество выполнения рисунка, точность и чистота работы, тщательность проработки деталей, чистота цвета. Аккуратность выполнения дизайна.
- ✦ **Сложность** оценивается мастерство владения различными техниками нейл-арта. Дизайнеру должно быть использовано минимум 3 техники дизайна. Высоко оцениваются: роспись, градиент (кистью), выложенная композиция из страза и бульонок.
- ✦ **Техничность:** оценивается качество, мастерство и техничность выполнения дизайна. Чистота и детализация элементов, многослойность и многоплановость.
- ✦ **Композиция:** в этом критерии оценивается цельность созданной картины, ее динамичность. Гармоничность распределения элементов и цветов в работе. Соблюдение баланса между элементами дизайна в соответствии с общей площадью ногтя.
- ✦ **Цветовое решение:** подбор цветов и их сочетание. Цвет должен быть гармонично введен в композиционное решение работы.
- ✦ **Оригинальность:** выполненная работа должна отличаться необычным подходом в выборе темы и в исполнении. Смог ли мастер создать свой неповторимый стиль работы?
- ✦ **Раскрытие темы:** оценивается насколько выполненный дизайн соответствует заявленной теме.

Разрешено использовать: гель-лаки, акриловые/гелевые краски, слюда, фольга, втирка, стразы (высотой не более 5 мм), слайдеры, 3D слайдеры, стемпинг, градиент, роспись, бульонки, блестки, и т.п. согласно инфраструктурного листа. Подставка для демонстрации дизайна, скотч/ клей для фиксации типс, УФ или лед-лаппы, финишное глянцевое или финишное матовое покрытие (можно использовать покрытие как для геля так и для гель-лака)

Запрещено использовать: масло, лаки, 3D детали, готовые композиции из страз, аэрограф, аэропуфинг,

Конкурсант может использовать дополнительные свои материалы (домашний тулбокс):

- гель-лаки для фоновое покрытие.
- гель-лаки с эффектами.
- аксессуары для дизайна (стразы, бульонки, наклейки, блестки и т.д)
- кисти для дизайна
- дотс, пластины для стемпинга, скребок (скрапер), штамп, скотч.
- Акриловые/гелевые краски

30% изменение конкурсного задания.

- Перед началом соревнований главный эксперт может внести 30% изменения в инфраструктурный перечень материалов для данной номинации и домашний тул-бокс.
- Категорически нельзя менять конкурсное время.

4. Организация соревнований.

День -1 (): За день до соревнования эксперты встретят участников на конкурсном стенде. Со-стоится брифинг по организации соревнований и правилам техники безопасности, будет разыгран жребий для того, чтобы назначить каждому участнику рабочее место.

День 1 (): У участников есть 4 часа 10 мин. на выполнение конкурсного задания.

5. Критерии оценки выполнения конкурсного задания

Школьник

Наименование модуля	Задание	Максимальный балл
1. Необрезной маникюр с полировкой ногтевой пластины.	Выполнить необрезной маникюр с полировкой ногтевой пластины.	45
2. Декоративное покрытие типс красным лаком.	Выполнить на 5 типсах декоративное покрытие ногтей красным лаком.	20
3. Художественное оформление ногтей. Тема свободная.	Выполнить на 5 типсах художественное оформление ногтей. Тема свободная.	35
ИТОГО		100

❖ 1 Модуль. Необрезного маникюра с полировкой ногтевой пластины.

Задание	№	Наименование критерия	Оценочные баллы	Экспертная оценка (баллы)
<u>1. Необрезной маникюр с полировкой ногтевой пластины.</u>	1.	Лаковое покрытие удалено полностью	0-5	
	2.	Форма свободного края:	0-5	
	3.	Длина ногтей	0-5	
	4.	Качество обработки кутикулы	0-5	
	5.	Качество обработки боковых валиков.	0-5	
	6.	Чистота под свободным краем	0-5	
	7.	Полировка ногтей имеет яркий, чистый блеск.	0-5	
	8.	Качество полировки в зоне кутикулы и латеральных пазух	0-5	
	9.	Общее впечатление о работе в целом.	0-5	

Общая сумма баллов	45	
--------------------	----	--

Штрафные баллы	№	Наименование критерия	Максимальные баллы	Да-0/нет-1
<u>1. Небрежной маникюр с полировкой ногтевой пластины.</u>	1.	Санитарно-гигиенические требования соблюдены.	1	
	2.	Техника безопасности при выполнении процедуры соблюдена.	1	
	3.	В ходе процедуры строго соблюдаются нормы расхода материалов.	1	
	4.	Внешний вид конкурсанта (прическа, форма, сменная обувь).	1	
	5.	Санитарная обработка рук проводилась в начале и в процессе выполнения процедуры.	1	
	6.	Профессиональный подход и взаимоотношения с клиентом.	1	
	7.	Соблюдение тайминга	1	
	8.	Подготовка зон обслуживания клиентов и уборка рабочего места.	1	
Общая сумма- 8 штрафных баллов. Она вычитается из общей суммы баллов модуля № 1				

❖ **2 Модуль. Декоративного покрытия ногтей красным лаком.**

Задание	№	Наименование критерия	Оценочные баллы	Экспертная оценка (баллы)
2. Декоративное покрытие ногтей красным лаком.	1	Общее впечатление от работы в целом.	0-5	
	2	Качество нанесения лака в два слоя.	0-5	
	3	Качество нанесения верхнего глянцевого покрытия.	0-5	
	4	Аккуратность выполненной работы.	0-5	
Общая сумма баллов			20	

Штрафные баллы	№	Наименование критерия	Максимальные баллы	Да-0/нет-1
2. Декоративное покрытие ногтей красным лаком.	1.	Санитарно-гигиенические требования соблюдены.	1	
	2.	Техника безопасности при выполнении процедуры соблюдена.	1	
	3.	В ходе процедуры строго соблюдаются нормы расхода материалов.	1	
	4.	Соблюдение тайминга	1	
	5.	Подготовка зон обслуживания клиентов и уборка рабочего места.	1	
Общая сумма- 5 штрафных баллов. Она вычитается из общей суммы баллов модуля № 2				

❖ 3 Модуль. Художественное оформление ногтей.

Задание	№	Наименование критерия	Оценочные баллы	Экспертная оценка (баллы)
3.Художественное оформление ногтей.	1.	Общее впечатление Гармоничность, чистота исполнения, уровень работы ее эмоциональное воздействие.	0-7	
	2.	Чистота выполнения дизайна: оценивается качество выполнения рисунка, точность и чистота работы, тщательность проработки деталей, чистота цвета. Аккуратность выполнения дизайна.	0-7	
	3.	Сложность и техничность: оценивается мастерство владения различными техниками нейл-арта. Оценивается количество использованных техник не мене 3-х, а также качество их выполнения.	0-7	
	4.	Оригинальность: выполненная работа должна отличаться необычным подходом в выборе темы и в исполнении. Смог ли мастер создать свой неповторимый стиль работы?	0-7	
	5.	Цветовое решение: подбор цветов и их сочетание. Цвет должен быть гармонично введен в композиционное решение работы.	0-7	
Общая сумма баллов			35	

Штрафные баллы	№	Наименование критерия	Максимальные баллы	Да-0/нет-1
3.Художественное оформление ногтей.	1.	Санитарно-гигиенические требования соблюдены.	1	
	2.	Техника безопасности при выполнении процедуры соблюдена.	1	
	3.	В ходе процедуры строго соблюдаются нормы расхода материалов.	1	
	4.	Внешний вид конкурсанта (прическа, форма, сменная обувь).	1	
	5.	Соблюдение тайминга	1	
	6.	Подготовка зон обслуживания клиентов и уборка рабочего места.	1	
Общая сумма- 8 штрафных баллов. Она вычитается из общей суммы баллов модуля №3				

№	Критерий оценки	Шкала оценки
Модуль 1.Необрезной маникюр с полировкой ногтевой пластины.		45/100
01	Лаковое покрытие удалено полностью	0-5
02	Форма свободного края:	0-5
03	Длина ногтей	0-5
04	Качество обработки кутикулы	0-5
05	Качество обработки боковых валиков.	0-5
06	Чистота под свободным краем	0-5
07	Полировка ногтей имеет яркий, чистый блеск.	0-5
08	Качество полировки в зоне кутикулы и латеральных пазух	0-5
09	Общее впечатление о работе в целом.	0-5
№ Штрафные баллы		8/45
01	Санитарно-гигиенические требования соблюдены.	1
02	Техника безопасности при выполнении процедуры соблюдена.	1
03	В ходе процедуры строго соблюдаются нормы расхода материалов.	1
04	Внешний вид конкурсанта (прическа, форма, сменная обувь).	1
05	Санитарная обработка рук проводилась в начале и в процессе выполнения процедуры.	1
06	Профессиональный подход и взаимоотношения с клиентом.	1

07	Соблюдение тайминга	1
08	Подготовка зон обслуживания клиентов и уборка рабочего места.	1
Модуль 2. 2. Декоративное покрытие ногтей красным лаком.		20/100
01	Общее впечатление от работы в целом.	0-5
02	Качество нанесения лака в два слоя.	0-5
03	Качество нанесения верхнего глянцевого покрытия.	0-5
04	Аккуратность выполненной работы.	0-5
Штрафные баллы		5/20
1	Санитарно-гигиенические требования соблюдены.	1
2	Техника безопасности при выполнении процедуры соблюдена.	1
3	В ходе процедуры строго соблюдаются нормы расхода материалов.	1
4	Соблюдение тайминга	1
5	Подготовка зон обслуживания клиентов и уборка рабочего места.	1
Модуль 3. Художественное оформления ногтей.		35/100
01	Общее впечатление.	0-7
02	Чистота выполнения дизайна.	0-7
03	Сложность и техничность.	0-7
04	Оригинальность.	0-7
05	Цветовое решение.	0-7
Штрафные баллы		6/35
01	Санитарно-гигиенические требования соблюдены.	1
02	Техника безопасности при выполнении процедуры соблюдена.	1
03	В ходе процедуры строго соблюдаются нормы расхода материалов.	1
04	Внешний вид конкурсанта (прическа, форма, сменная обувь).	1
05	Соблюдение тайминга	1
06	Подготовка зон обслуживания клиентов и уборка рабочего места	1
ОБЩЕЕ КОЛИЧЕСТВО БАЛЛОВ		19/100

Студент/Специалист

Наименование модуля	Задание	Максимальный балл
1. Комбинированный маникюр с покрытием ногтей ярким гель-лаком.	Выполнить процедуру комбинированного маникюра с покрытием ногтей ярким гель-лаком на одной руке модели.	35
2. Однотонное моделирование ногтей.	Процедура однотонного моделирования ногтей на формах.	39
3. Художественное оформление ногтей на муляже	Выполнить художественное оформление ногтей на муляже.	26
ИТОГО		100

❖ №1 Модуль. Комбинированный маникюр с покрытием ногтей ярким гель-лаком.

Задание	№	Наименование критерия	Оценочные баллы	Экспертная оценка (баллы)
<u>1.Комбинированный маникюр с покрытием ногтей ярким гель-лаком.</u>	1.	Форма ногтей	0-3	
	2.	Длина свободного края	0-3	
	3.	Качество обработки кутикулы.	0-4	
	4.	Качество обработки боковых валиков.	0-3	
	5.	Качество нанесения красного гель-лака	0-3	
	6.	Качество покрытия около кутикулы	0-3	
	7.	Качество нанесения финишного глянцевого покрытия.	0-3	
	8.	Чистота работы	0-3	
	9.	Сложность работы	0-3	
	10.	Снятие лакового покрытия	0-3	
	11.	Общее впечатление от работы в целом	0-4	
Итого			35	

Штрафные баллы	№	Наименование критерия	Максимальные баллы	Да-0/нет-1
<u>Комбинированный маникюр с покрытием ногтей ярким гель-лаком.</u>	1.	Санитарно-гигиенические требования соблюдены. Санитарная обработка рук проводилась в начале и в процессе выполнения процедуры.	1	
	2.	Техника безопасности при выполнении процедуры соблюдена.	1	
	3.	В ходе процедуры строго соблюдаются нормы расхода материалов.	1	
	4.	Внешний вид конкурсанта (прическа, форма, сменная обувь).	1	

	5.	Профессиональный подход и взаимоотношения с моделью.	1	
	6.	Соблюдение тайминга	1	
	7.	Подготовка зон обслуживания клиентов и уборка рабочего места.	1	
Общая сумма- 7 штрафных баллов. Она вычитается из общей суммы баллов модуля №1				

❖ №2 Модуль. Процедура однотонного моделирования ногтей.

Задание	№ п/п	Наименование критерия	Оценочные баллы	Экспертная оценка (баллы)
Однотонного моделирования ногтей.	1.	Общее впечатление	0-4	
	2.	Длина ногтей	0-3	
	3.	Форма свободного края	0-4	
	4.	Продольная арка, наивысшая точка (апекс)	0-4	
	5.	Боковые стенки	0-3	
	6.	Толщина торца свободного края (линия «волоса»)	0-3	
	7.	Граница материала в зоне кутикулы	0-3	
	8.	Качество финишного глянцевого покрытия	0-3	
	9.	Поперечная арка С- изгиб	0-3	
	10.	Чистота под свободным краем	0-3	
	11.	Нижняя арка	0-3	
	12.	Качество состояния кутикулы после моделирования	0-3	
Итого			39	

Штрафные баллы	№	Наименование критерия	Максимальные баллы	Да-0/нет-1
Однотонного моделирования ногтей.	1.	Санитарно-гигиенические требования соблюдены. Санитарная обработка рук проводилась в начале и в процессе выполнения процедуры.	1	
	2.	Техника безопасности при выполнении процедуры соблюдена.	1	

	3.	В ходе процедуры строго соблюдаются нормы расхода материалов.	1	
	4.	Внешний вид конкурсанта (прическа, форма, сменная обувь).	1	
	5.	Профессиональный подход и взаимоотношения с клиентом.	1	
	6.	Соблюдение тайминга	1	
	7.	Подготовка зон обслуживания клиентов и уборка рабочего места.	1	
Общая сумма- 7 штрафных баллов. Она вычитается из общей суммы баллов модуля №2				

❖ №3. Модуль. Выполнение художественного оформления ногтей на муляже.

Задание	№	Наименование критерия	Оценочные баллы	Экспертная оценка (баллы)
<u>Выполнение художественного оформления ногтей на муляже.</u>	1.	Сложность	0-4	
	2.	Техничность	0-3	
	3.	Композиция	0-3	
	4.	Цветовое решение	0-3	
	5.	Оригинальность	0-3	
	6.	Чистота выполнения дизайна	0-3	
	7.	Общее впечатление	0-4	
	8.	Раскрытие темы	0-3	
Итого			26	

Штрафные баллы	№	Наименование критерия	Максимальные баллы	Да-0/нет-1
----------------	---	-----------------------	--------------------	------------






Художественное оформление ногтей на муляже.	1.	Санитарно-гигиенические требования соблюдены.	1	
	2.	Техника безопасности при выполнении процедуры соблюдена.	1	
	3.	В ходе процедуры строго соблюдаются нормы расхода материалов.	1	
	4.	Внешний вид конкурсанта (прическа, форма, сменная обувь).	1	
	5.	Соблюдение тайминга	1	
	6.	Подготовка зон обслуживания клиентов и уборка рабочего места.	1	
Общая сумма- 6 штрафных баллов. Она вычитается из общей суммы баллов модуля №3				








№	Критерий оценки	Шкала оценки
Модуль 1. «Комбинированный маникюр с покрытием ногтей с ярким гель-лаком».		35/100
01	Форма ногтей	0-3
02	Длина свободного края	0-3
03	Качество обработки кутикулы	0-4
04	Качество обработки боковых валиков	0-3
05	Качество нанесения красного гель-лака	0-3
06	Качество покрытия около кутикулы	0-3
07	Качество нанесения финишного глянцевого покрытия	0-3
08	Чистота работы	0-3
09	Сложность работы	0-3
10	Снятие лакового покрытия	0-3
11	Общее впечатление от работы в целом	0-4
№	Штрафные баллы	7/35
01	Санитарно-гигиенические требования соблюдены. Санитарная обработка рук проводилась в начале и в процессе выполнения процедуры	1
02	Техника безопасности при выполнении процедуры соблюдена	1
03	В ходе процедуры строго соблюдаются нормы расхода материалов	1
04	Внешний вид конкурсанта (прическа, форма, сменная обувь)	1
05	Профессиональный подход и взаимоотношения с моделью	1
06	Соблюдение тайминга	1
07	Подготовка зон обслуживания клиентов и уборка рабочего места	1









Модуль 2. Однотонное моделирование ногтей.		39/100
01	Общее впечатление	0-4
02	Длина ногтей	0-3
03	Форма свободного края	0-4
04	Продольная арка, наивысшая точка (апекс)	0-4
05	Боковые стенки	0-3
06	Толщина торца свободного края (линия «волоса»)	0-3
07	Граница материала в зоне кутикулы	0-3
08	Качество финишного глянцевого покрытия	0-3
09	Поперечная арка С- изгиб	0-3
10	Чистота под свободным краем	0-3
11	Нижняя арка	0-4
12	Качество состояния кутикулы после моделирования	0-3
Штрафные баллы		7/39
1	Санитарно-гигиенические требования соблюдены. Санитарная обработка рук проводилась в начале и в процессе выполнения процедуры	1
2	Техника безопасности при выполнении процедуры соблюдена	1
3	В ходе процедуры строго соблюдаются нормы расхода материалов	1
4	Внешний вид конкурсанта (прическа, форма, сменная обувь)	1
5	Профессиональный подход и взаимоотношения с моделью	1
6	Соблюдение тайминга	1
7	Подготовка зон обслуживания клиентов и уборка рабочего места	1
Модуль 3. Художественное оформления ногтей.		26/100
01	Сложность	0-4
02	Техничность	0-3
03	Композиция	0-3
04	Цветовое решение	0-3
05	Оригинальность	0-3
06	Чистота выполнения дизайна	0-3
07	Общее впечатление	0-4
08	Раскрытие темы	0-3
Штрафные баллы		6/26
01	Санитарно-гигиенические требования соблюдены	1
02	Техника безопасности при выполнении процедуры соблюдена	1
03	В ходе процедуры строго соблюдаются нормы расхода материалов	1
04	Внешний вид конкурсанта (прическа, форма, сменная обувь)	1
05	Соблюдение тайминга	1
06	Подготовка зон обслуживания клиентов и уборка рабочего места	1
ОБЩЕЕ КОЛИЧЕСТВО БАЛЛОВ		20/100

6. Перечень используемого оборудования, инструментов и расходных материалов.








**ОБОРУДОВАНИЕ НА 1-ГО УЧАСТНИКА
КАТЕГОРИЯ «ШКОЛЬНИК»**


№	Наименование	Фото оборудования или инструмента, или мебели	Технические характеристики оборудования, инструментов и ссылка на сайт производителя, поставщика	Ед. измерения	Необходимое кол-во
1	Маникюрный стол раскладной "Экспресс"		https://www.imin.ru/equipment/manikyurnoe-oborudovanie/manikyurnye-stoli/manikiurnyi-stol-ekspress/?utm_source=yandex_market&utm_term=6276&ymlid=16110462336832656864200022	шт	1/1
2	Стул мастера СЕНЬОР ЛОГИКА		https://www.voltekgroup.ru/pedikyurnoe-oborudovanie/stulya-dlya-mastera-pedikyura/stul-mastera-senior-logika?_openstat=bWFya2V0LnlhbmRleC5ydTlvQodGC0YPQuyDQtNC70Y8g0LzQsNGB0YLQtdGA0LAg0LzQsNC90LjQutGO0YDQsCDQuCDQv9C10LTQuNC60Y7RgNCwINGB0LXQvdGM0L7RgCDQu9C-0LPQuNC60LA7cUd6bjRWRHpsaXhaWmEtS215bjBHUTs&ymlid=16110491765537470513900001	шт	1/1
3	Лампа настольная светодиодная LED 117 PRO с димером яркости		https://okira-lampa.ru/product/nastolnaya-lampa-svetodiodnaya-led-117-pro/?attribute_pa_tsvet=metall&_openstat=bWFya2V0LnlhbmRleC5ydTlvQm9Cw0LzQv9CwINC90LDRgdGC0L7Qu9GM0L3QsNGPINGB0LLQtdGC0L7QtNC40L7QtNC90LDRjyBMRUQgMTE3IFBSTyDRgSDQtNC40LzQtdGA0L7QvCDRj9GA0LrQvtGB0YLQuCAo0KbQstC10YIt0JzQtdGC0LDQu9C70LjRh9C10YHQuC40LkpO2NjBvVhVZHE4U3ZRTTVaVFJxcVgxVKE7&ymlid=16113087196510578227900003	шт	1/1
4	Мусорная корзина		https://td-meb.ru/product/korzina_dlya_bumag_919_chernaya?utm_source=52&gclid=CjwKCAjwkPX0BRBKEiwA7THxiK_4QwC5AKcUlxJu67hrXQvtV02GjzqP-oFMqGbEbv8wrOfg2WV5BhoC2ncQAvD_BwE&utm_medium=cpc&utm_campaign=01&utm_content=001_key_productid7487	шт	1/1
5	Безворсовые салфетки из спанлейса Арт. 00-144		https://chistovie.ru/catalog/salfetki/salfetki-iz-spanleysa/#6440	уп	3/1

6	Салфетки на стол 30x40		https://chistovie.ru/catalog/salfetki/salfetki-lyuks/	шт	3/1
7	Коврик из спанбонда Арт. 03-909		https://chistovie.ru/catalog/kovriki/kovrik-iz-spanbonda/#6003	шт	3/1
8	Ватные диски		https://chistovie.ru/catalog/aksessuary-i-oborudovanie/vatnye-diski-cottoline/	шт	20/1
90	Маски		https://chistovie.ru/catalog/maski/maska-trekhslonaya-na-rezinkakh-chistove/#10236	шт	10/1
10	Салфетки бумажные двухслойные вытяжные Belux Арт. 600-300		https://chistovie.ru/catalog/sredstva-gigieny/salfetki-bumazhnye-dvukhsloynnye-vytyazhnye-belux/	шт	1/1
11	Влажные салфетки Aura антибактериальные с ромашкой, 15 шт.		https://market.yandex.ru/product--vlazhnye-salfetki-aura-antibakterialnye-s-romashkoi/175236484?text=%D0%B0%D0%BD%D1%82%D0%B8%D1%81%D0%B5%D0%BF%D1%82%D0%B8%D1%87%D0%B5%D1%81%D0%BA%D0%B8%D0%B5%20%D1%81%D0%B0%D0%BB%D1%84%D0%B5%D1%82%D0%BA%D0%B8&cpc=z_UbZNGt-Onc-I9LwR01HsGekNFKk8pFoFH_RvClkxvIOjD9XQ4JfVM8DwBa115FJ0oTZ2P7J-HwcTjFVr65U0iXaI4v3qhwWunjnbQzMio4cLuLpzXJslVm_3uInZuvukMTupk30Xz36e82nsZ_5hkygX8v4Kd7bno0CLc_fNR77lgP368ow%2C%2C&sku=100722909775&do-waremd5=nL6Gj5zAAAoGzPW_pzmOHQ&cpa=0	шт	1/1
12	АСЕПТИКА Антисептическое средство салфетка спиртовая 60x100 мм - 400 шт		https://market.yandex.ru/product--aseptika-antisepticheskoe-sredstvo-salfetka-spirtovaia-60kh100-mm-400-sht/692303290?text=%D0%B0%D0%BD%D1%82%D0%B8%D1%81%D0%B5%D0%BF%D1%82%D0%B8%D1%87%D0%B5%D1%81%D0%BA%D0%B8%D0%B5%20%D1%81%D0%B0%D0%BB%D1%84%D0%B5%D1%82%D0%BA%D0%B8&cpc=z_UbZNGt-On4R2GhqAJ7uvNgWvau9hMzSvFsFhBXdnP6CHUCdTMwMTlcXlnIr8zO42vExZPEyZKQRPGua3IHZ8e1_gTUbQmt33k4ESTG0zZb26ZKS4t4hl-	шт	10/1






			O7T0gKogJlOWpRIEPc_N7F4Cm-aTRR8xUxJpRQEy-N8GISU0xtOT1bEjG0Rgpg%2C%2C&sku=101050826728&do-waremd5=ZUjYfX3nSFJ4ny5VNYWj3g&сра=0		
13	Пакет для парафинотерапии		https://chistovie.ru/catalog/noski/paket-dlya-parafinoterapii/	шт	1/1
14	Перчатки нитриловые SunViV Арт. 601-785 S		https://chistovie.ru/catalog/perchatki/perchatki-nitrilovye-sunviv/#9430	шт	101
15	Перчатки нитриловые Nitrile Арт. 603-114 M		https://chistovie.ru/catalog/perchatki/perchatki-nitrilovye-safe-care/#11695	шт	10/1
16	Салфетки безворсовые Лигнина жёсткая, 900шт.		https://gellaktik.ru/shop/salfetki-lignina-zhyostkaya-900-sht-gbv1-900/	шт	20/1
17	TARTISO Cuticle Remover с пипеткой, 30 мл		https://gellaktik.ru/shop/tartiso-cuticle-remover-s-pipetkoy-30-ml/	шт	1/1
18	TARTISO Палочки апельсиновые для маникюра. Длинные 100 штук (18 см) MW018-100		https://gellaktik.ru/shop/1705/	шт	5/1
19	220 лак профессиональный для ногтей / SolarGel Polish 15 мл		https://www.proficosmetics.ru/catalog/81049/	540	
20	485 лак профессиональный для ногтей / SolarGel Polish Blank Space 15 мл		https://www.proficosmetics.ru/catalog/3036395/	540	

21	365 лак профессиональный для ногтей / SolarGel Polish Escape 15 мл		https://www.proficosmetics.ru/catalog/111932/	540	
22	366 лак профессиональный для ногтей / SolarGel Polish Escape 15 мл		https://www.proficosmetics.ru/catalog/111933/		
23	372 лак профессиональный для ногтей / SolarGel Polish Escape 15 мл		https://www.proficosmetics.ru/catalog/111939/		
24	067 лак профессиональный для ногтей / SolarGel Polish 15 мл		https://www.proficosmetics.ru/catalog/80895/		
25	354 лак профессиональный для ногтей / SolarGel Polish Gala 15 мл		https://www.proficosmetics.ru/catalog/98920/		
26	20 лак для ногтей гелевый, черный / GEL FORMULA 12 мл		https://www.proficosmetics.ru/catalog/87534/	230	
27	01 лак для ногтей гелевый, прозрачный / GEL FORMULA 12 мл		https://www.proficosmetics.ru/catalog/87499/		






28	80 лак для ногтей гелевый, электрик / GEL FORMULA 12 мл		https://www.proficosmetics.ru/catalog/1940467/		
29	402 лак профессиональный для ногтей / Solar Gel Polish 15 мл		https://www.proficosmetics.ru/catalog/137124/		
30	Покрывание базовое / Touch Me 15 мл		https://www.proficosmetics.ru/catalog/80992/	490	
31	Сушка-закрепитель лака супербыстрая / Out The Door 3,5 мл		https://www.proficosmetics.ru/catalog/41505/	620	
32	DL Polish Remover 300 ml (Жидкость для снятия лака с ацетоном)		https://tartiso.ru/dl-polish-remover-300-ml-zhidkost-dlya-snyatiya-laka-s-atsetonom/	шт	1/1
33	Обезжириватель для ногтей и снятия липкого слоя SEVERINA, 150 мл		https://tartiso.ru/obezzhirivatel-150-ml-dlya-nogtey-i-snyatiya-lipkogo-sloya-severina/	шт	1/1
34	Антисептик Чистодез		https://chistovie.ru/catalog/dezinfitsiruyushchie-sredstva/antiseptik-chistodez/#10999	шт	1/1
35	БОНСОЛАР жидкость для быстрой дезинфекции, 750мл (упак 12)		https://tartiso.ru/bonsolar-zhidkost-dlya-bystroy-dezenfektsii750ml-upak-12-sht/	ши	1/1
36	Пилка Тартисо 100-180 "Конус" (упаковка 50шт)		https://tartiso.ru/pilka-tartiso-100-180-konus-upakovka-50sht/	шт	2/1









37	TARTISO Пилка-баф "TIGER" 180-220 лодка серая		https://tartiso.ru/tartiso-pilka-baf-tiger-180-220-lodka-belaya/	шт	1/1
38	Полировщик для ногтей 600 серый/3000 белый (2 шт) Артикул: QS-2WBD5/1		https://comfonail.ru/pilki-dlya-nogtey-magicare-yuzhnaya-koreya/pilki-dlya-natural-nyh-i-iskusstvennyh-nogtey-magicare/polirovschiki-dlya-nogtey/polirovschik-dlya-nogtey-600-seryy-3000-belyy-2-sht	шт.	1/1
39	Набор предназначен для процедуры Пилочный маникюр		https://vabravive.ru/product/start-%d0%bd%d0%b0%d0%b1%d0%be%d1%80-%d0%bf%d0%b8%d0%bb%d0%be%d1%87%d0%bd%d1%8b%d0%b9-%d0%bc%d0%b0%d0%bd%d0%b8%d0%ba%d1%8e%d1%80/	шт	1/1
40	TARTISO Кисть для росписи №00 трансформер Kolinsky Hair		https://gellaktik.ru/shop/tartiso-kist-dlya-ros-pisi-00-transfomer-kolinsky-hair/	шт	1/1
41	Набор кистей 1-5 для дизайна TAR-NK41 TARTISO		https://tartiso.ru/nabor-kistey-1-5-dlya-dizayna-tar-nk41-tartiso/	шт	1/1
42	Дизайн Стразы Euromix №1		https://tartiso.ru/dizayn-strazy-euromix-1/	шт	1/1
43	Дизайн Стразы Euromix №2		https://tartiso.ru/dizayn-strazy-euromix-2/	шт	1/1
44	Дизайн Стразы Euromix №4		https://tartiso.ru/dizayn-strazy-euromix-4/	шт	1/1
45	Дизайн Стразы Euromix №5		https://tartiso.ru/dizayn-strazy-euromix-5	шт	1/1
46	Дизайн стразы Лепестки №05 (50шт)		https://tartiso.ru/dizayn-strazy-lepestki-05-50sht/	шт	1/1
47	Дизайн стразы Лепестки №13 (50шт)		https://tartiso.ru/dizayn-strazy-lepestki-13-50sht/	шт	1/1










48	Дизайн стразы Лепестки №14 (50шт)		https://tartiso.ru/dizayn-strazy-lepestki-14-50sht/	шт	1/1
49	Дизайн Стразы микс в пакете № 1 Светло-розо- вый		https://tartiso.ru/dizayn-strazy-miks-v-pakete--1-svetlo-rozovyy/	шт	1/1
50	Дизайн Стразы микс в пакете № 7 Голубые		https://tartiso.ru/dizayn-strazy-miks-v-pakete--7-golubye/	шт	
51	Карандаш воско- вой для страз		https://gellaktik.ru/shop/1677/	шт	
52	Брокат DA-04		https://gellaktik.ru/shop/brokat-da-04/	шт	
53	Брокат DA-01		https://gellaktik.ru/shop/brokat-da-01/	шт	
54	Брокат DA-02		https://gellaktik.ru/shop/brokat-da-02/	шт	
55	Подставка под руку на стол (39*9.5) белая		https://tartiso.ru/podstavka-pod-ruku-na-stol-3995-belaya/	шт	1/1
56	TARTISO ван- ночки для мани- кюра прозрачные 22347		https://gellaktik.ru/shop/1641/	шт	1/1
57	Палитра для кра- сок двойная Бе- лая,24 ячейки (18,9_7.6_1,9см)		https://tartiso.ru/palitra-dlya-krasok-dvoynaya-belaya--24-/	шт	1/1
58	Стекло для де- монстрации ди- зайна №1 Белое (5,5см_5,5см)		https://tartiso.ru/steklo-dlya-demonstratsii-dizayna-1-beloe/	шт	1/1
59	Пинцет для ди- зайна		https://gellaktik.ru/shop/2257/	шт	1/1
60	Щётка для опила ногтей с малень- кими ручками		https://gellaktik.ru/shop/shchyotka-dlya-opila-nogtey-s-malenkimi-ruchkami/	шт	1/1










61	Поднос BEROSI Rondo (ИК 066) снежно- белый		https://poupki.market.yandex.ru/product/podnos-plastikovyi-s-ruchkami-rondo-42-2x28-2x5-2-sm-tsvet-belyi/101133219000?show-uid=16236715705275727892106001&offerid=_JokE4s5hWp-H0iR-PUc7Q&cpc=IkRjZnM4GEMPS9SVG87sWoEzVlSozpm6_nhG7mcnQG4OBiFtfeYub7YC2n2Y1CXVFdt8hjaa6hQjPRfbc8G-n8yY7RAeYYbcWl-3FeyffaoFdJKICIVxQ2DBasrnwXSEgKbG55TRE0MzxLMTrENH-TLhsHSqwQFmHQboTry2ddFk-JhZhuCapSaCjR03LNIX	шт	1/1
62	КОРЗИНА ДЛЯ ХРАНЕНИЯ С КРЫШКОЙ "БЕ- РЕСТА" 3 Л 23,5*17,3*10,5 СМ (СЛОНО- ВАЯ КОСТЬ) (1/16) "ВИОЛЕТ"		https://market.yandex.ru/product--korzina-dlia-khraneniia-s-kryshkoi-beresta-3-1-23-5-17-3-10-5-sm-slonovaia-kost-1-16-violet/811696367?text=%D0%BA%D0%BE%D1%80%D0%B7%D0%B8%D0%BD%D0%BA%D0%B0%20%D0%B4%D0%BB%D1%8F%20%D1%85%D1%80%D0%B0%D0%BD%D0%B5%D0%BD%D0%B8%D1%8F&cpc=1KY5M0SKIR-IV_iWT_YxWDOD7GyHy0CEM-XHp54D-aQ4P9NX01gkKrWNKT9ONJoDTmYS_5f7CpEk60glBUo-9wcrBupNVocvpJzPPQu_Y_Ut8cep2O9i8SZpzU7K5g0cYiX-FkwRd1iPL12GVC4FlreCTKuv2FFC5NollMCEj6PeePXRyJtg%2C%2C&sku=101162833937&do-waremd5=dnnW0ulA5mlP9zB0kCY1bw&cpa=0	шт	1/1
63	Помпа-дозатор для жидкости 130мл круглая	 PDG-130	https://tartiso.ru/pompa-dlya-zhidkosti-130ml-plastik-kruglaya/	шт	
64	Стакан-под- ставка АЖУР из металла,		https://gellaktik.ru/shop/stakan-podstavka-azhur-iz-metalla-/		
65	Ногти-планшет 1-50 ОВАЛ веер натуральные на кольце	 www.18000	https://tartiso.ru/nogti-planshet-1-50-oval-veer-naturalnye-na-koltse/		10/1












РАСХОДНЫЕ МАТЕРИАЛЫ, ОБОРУДОВАНИЕ И ИНСТРУМЕНТЫ, КОТОРЫЕ УЧАСТНИКИ ДОЛЖНЫ ИМЕТЬ ПРИ СЕБЕ.					
Дополнительные инструменты по согласованию с главным экспертом.					
1.	Ножницы		на усмотрение конкурсанта	1	1
2.	Набор кистей 1-5 для дизайна TAR-NK41		на усмотрение конкурсанта	1	1
РАСХОДНЫЕ МАТЕРИАЛЫ И ОБОРУДОВАНИЕ, ЗАПРЕЩЕННЫЕ НА ПЛОЩАДКЕ					
По согласованию с главным экспертом					
ДОПОЛНИТЕЛЬНОЕ ОБОРУДОВАНИЕ, ИНСТРУМЕНТЫ КОТОРОЕ МОЖЕТ ПРИВЕСТИ С СОБОЙ УЧАСТНИК (при необходимости)					
Дополнительные инструменты по согласованию с главным экспертом.					
№ п/п	Наименование	Наименование оборудования или инструмента, или мебели	Технические характеристики оборудования, инструментов и ссылка на сайт производителя, поставщика	Ед. измерения	Необходимое кол-во
1.	Лаки		на усмотрение конкурсанта	Шт.	5
2.	Лаки с эффектами		на усмотрение конкурсанта	Шт.	5
3.	Декор для дизайна		на усмотрение конкурсанта	Шт.	5
4.	Дотц		на усмотрение конкурсанта	Шт.	1
5.	Диск для стемпинга JQ-63		на усмотрение конкурсанта	Шт.	2
6.	Скребок,		на усмотрение конкурсанта	Шт.	1
7.	Штамп для стемпинга, розовый		на усмотрение конкурсанта	Шт.	1
8.	Лак для стемпинга №SP 07		на усмотрение конкурсанта	Шт.	1
9.	Акриловые краски		на усмотрение конкурсанта	Шт.	1











ОБОРУДОВАНИЕ НА 1-ГО УЧАСТНИКА КАТЕГОРИЯ «СТУДЕНТ/СПЕЦИАЛИСТ»					
№	Наименование	Фотообо- рудования или ин- струмента, или ме- бели	Технические характеристики оборудования, инструментов и ссылка на сайт производителя, поставщика	Ед. изме- рения	Необходимое кол- во
1	Маникюрный стол раскладной "Экспресс"		https://www.imin.ru/equipment/manikyurnoe-oborudovanie/manikyurnye-stoli/manikiurnyi-stol-ekspress/?utm_source=yandex_market&utm_term=6276&ymlid=16110462336832656864200022	шт	1/1
2	Стул мастера СЕ- НЬОР ЛОГИКА		https://www.volgtek-group.ru/pedikyurnoe-oborudovanie/stulya-dlya-mastera-pedikyura/stul-mastera-senor-logika?_openstat=bWFya2V0LnlhbmRleC5ydTlVQodGC0YPQuyDQQtNC70Y8g0LzQsNGB0YLQtdGA0LAg0LzQsNC90LjQutGO0YDQsCDQuCDQv9C10LTQuNC60Y7RgNCwINGB0LXQvdGM0L7RgCDQu9C-0LPQuNC60LA7cUd6bjRWRHpsaXhaWmEtS215bjBHUTs&ymlid=16110491765537470513900001	шт	1/1
3	Лампа настоль- ная светодиодная LED 117 PRO с димером яркости		https://okira-lampa.ru/product/nastolnaya-lampa-svetodiodnaya-led-117-pro/?attribute_pa_tsvet=metall&_openstat=bWFya2V0LnlhbmRleC5ydTlVQm9Cw0LzQv9CwINC90LDRgdGC0L7Qu9GM0L3QsNGPINGB0LLQtdGC0L7QtNC40L7QtNC90LDRjyBMRUQgMTE3IFBSTyDRgSDQtNC40LzQtdGA0L7QvCDRj9GA0LrQvtGB0YLQuCAo0KbQstC10YIt0JzQtdGC0LDQu9C70LjRh9C10YHQutC40LkpO2NJbVhVZHE4U3ZRTTVaVFJxcVgxVke7&ymlid=16113087196510578227900003	шт	1/1
4	Гибрид лампа для гель-лака		https://market.yandex.ru/product--lampa-led-uv-sunuv-x-plus-72-vt/429220566	шт	1/1
5	Аппарат Strong 205/102L для ма- никюра и педи- кюра (Производ- ство Ю.Корея)		https://tartiso.ru/apparat-strong-205102l-dlya-manikyura-i-pedikyura-proizvodstvo-yukoreya/	шт	1/1




6	Безворсовые салфетки из спанлейса Арт. 00-144		https://chistovie.ru/catalog/salfetki/salfetki-iz-spanleysa/#6440	уп	3/1
7	Салфетки на стол 30х40		https://chistovie.ru/catalog/salfetki/salfetki-lyuks/	шт	3/1
8	Коврик из спанбонда Арт. 03-909		https://chistovie.ru/catalog/kovriki/kovrik-iz-spanbonda/#6003	шт	3/1
9	Ватные диски		https://chistovie.ru/catalog/aksessuary-i-oborudovanie/vatnye-diski-cottoline/	шт	20/1
10	Маски		https://chistovie.ru/catalog/maski/maska-trekhsloynaya-na-rezinkakh-chistove/#10236	шт	10/1
11	Салфетки бумажные двухслойные вытяжные Belux Арт. 600-300		https://chistovie.ru/catalog/sredstvagigieny/salfetki-bumazhnye-dvukhsloynye-vytyazhnye-belux/	шт	1/1
12	Влажные салфетки Aura антибактериальные с ромашкой, 15 шт.		https://market.yandex.ru/product--vlazhnye-salfetki-aura-antibakterialnye-s-romashkoi/175236484?text=%D0%B0%D0%BD%D1%82%D0%B8%D1%81%D0%B5%D0%BF%D1%82%D0%B8%D1%87%D0%B5%D1%81%D0%BA%D0%B8%D0%B5%20%D1%81%D0%B0%D0%BB%D1%84%D0%B5%D1%82%D0%BA%D0%B8&cpc=z_UbZngt-OncI9LwR01HsGekNFKk8pFoFH_RvCikxvIOjD9XQ4JfVM8DwBa115FJ0oTZ2P7J-HwcTjFVr65U0iXal4v3qhwWujnbQzMio4cLuLpzXJsIVm_3ul-nZuvukMTupk30Xz36e82nsZ_5hkygX8v4Kd7bno0CLc_fNR77IlgP368ow%2C%2C&sku=100722909775&do-waremd5=nL6Gj5zAAAoGzPW_pzmOHQ&cpa=0	шт	1/1
13	АСЕПТИКА Антисептическое средство салфетка спиртовая 60х100 мм - 400 шт		https://market.yandex.ru/product--aseptika-antisepticheskoe-sredstvo-salfetka-spirovaia-60kh100-mm-400-sht/692303290?text=%D0%B0%D0%BD%D1%82%D0%B8%D1%81%D0%B5%D0%BF%D1%82%D0%B8%D1%87%D0%B5%D1%81%D0%BA%D0%B8%D0%B5%20%D1%81%D0%B0%D0%BB%D1%84%D0%B5%D1%82%D0%BA%D0%B8&cpc=z_UbZngt-On4R2GhqAJ7uvNgWvau9hMzSvfs	шт	10/1









			FhBXdNp6CHUCdTMwMTlcXlnIr8zO42vExZPEyZKQRPGua3IHZ8e1_gTUbQmt33k4ESTG0zZb26ZKS4t4hl-O7T0gKogJlLowpRIEPc_N7F4CmaTRR8xUxJpRQEy-N8GISU0xtOT1bEjG0Rgpg%2C%2C&sku=101050826728&do-waremd5=ZUjYfX3nSFJ4ny5VNYWj3g&cpa=0		
14	Пакет для парафинотерапии		https://chistovie.ru/catalog/noski/paket-dlya-parafinoterapii/	шт	1/1
15	Перчатки нитриловые SunViV Арт. 601-785 S		https://chistovie.ru/catalog/perchatki/perchatki-nitrilovye-sunviv/#9430	шт	101
16	Перчатки нитриловые Nitrile Арт. 603-114 M		https://chistovie.ru/catalog/perchatki/perchatki-nitrilovye-safe-care/#11695	шт	10/1
17	Салфетки безворсовые Лигнина жёсткая, 900шт.		https://gellaktik.ru/shop/salfetki-lignina-zhyostkaya-900-sht-gbvl-900/	шт	20/1
18	TARTISO Cuticle Remover с пипеткой, 30 мл		https://gellaktik.ru/shop/tartiso-cuticle-remover-s-pipetkoy-30-ml/	шт	1/1
19	TARTISO Палочки апельсиновые для маникюра. Длинные 100 штук (18 см) MW018-100		https://gellaktik.ru/shop/1705/	шт	5/1
20	GELLAКТИК BASIS базовое покрытие 12 мл GBAS-12		https://gellaktik.ru/shop/552/	шт	1/1
21	GELLAКТИК LELLIS-37 Красный Гель лак 12 мл		https://gellaktik.ru/shop/797/	шт	1/1
22	GELLAКТИК TOP no Sticky финишное покрытие без липкого слоя 12 мл GTST-12		https://gellaktik.ru/shop/555/	шт	1/1










23	GELLAKTİK NAIL PREP (обезжириватель), 12 мл		https://gellaktik.ru/shop/gellaktik-nail-prep-obezzhirivatel-12-ml/	шт	1/1
24	GELLAKTİK ULTRA BOND (безкислотный праймер), 12 мл		https://gellaktik.ru/shop/gellaktik-ultra-bond-bezkislotnyy-praymer-12-ml/	шт	1/1
25	TARTISO TOP RAPID NO WIPE - Топ для втирки и дизайна без липкого слоя, 15мл		https://gellaktik.ru/shop/tartiso-top-rapid-no-wipe---top-dlya-vtirki-i-dizayna-bez-lipkogo-sloya-15ml/	шт	1/1
26	GELLAKTİK RIMINI GRMN-43 Гель лак 12 мл GRMN-43		https://tartiso.ru/gellaktik-rimini-grmn-43-gel-lak-12-ml/	шт	1/1
27	GELLAKTİK RIMINI GRMN-40 Гель лак 12 мл GRMN-40		https://tartiso.ru/gellaktik-rimini-grmn-40-gel-lak-12-ml/	шт	1/1
28	GELLAKTİK RIMINI GRMN-41 Гель лак 12 мл GRMN-41		https://tartiso.ru/gellaktik-rimini-grmn-41-gel-lak-12-ml/	шт	1/1
29	DL Polish Remover 300 ml (Жидкость для снятия лака с ацетоном)		https://tartiso.ru/dl-polish-remover-300-ml-zhidkost-dlya-snyatiya-laka-s-atsetonom/	шт	1/1
30	Обезжириватель для ногтей и снятия липкого слоя SEVERINA, 150мл		https://tartiso.ru/obezzhirivatel-150-ml-dlya-nogtey-i-snyatiya-lipkogo-sloya-severina/	шт	1/1
31	Антисептик Чистодез		https://chistovie.ru/catalog/dezinfitsiruyushchie-sredstva/antiseptik-chistodez/#10999	шт	1/1
32	БОНСОЛАР жидкость для быстрой дезинфекции, 750мл (упак 12)		https://tartiso.ru/bonsolar-zhidkost-dlya-bystroy-dezenfektsii750ml-upak-12-sht/	ши	1/1
33	Пилка Тартисо 100-180 "Конус" (упаковка 50шт)		https://tartiso.ru/pilka-tartiso-100-180-konus-upakovka-50sht/	шт	2/1
34	Пилка бафф 100-100 лодка зеленая		https://tartiso.ru/pilka-baff-100-100-lodka-zelenaya/	шт	1/1

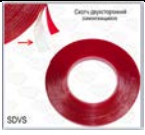











35	TARTISO Пилка-баф "TIGER" 180-220 лодка серая		https://tartiso.ru/tartiso-pilka-baf-tiger-180-220-lodka-belaya/	шт	1/1
36	Полировщик для ногтей 600 серый/3000 белый (2 шт) Артикул: QS-2WBD5/1		https://comfonail.ru/pilki-dlya-nogtey-magicare-yuzhnaya-koreya/pilki-dlya-natural-nyh-i-iskusstvennyh-nogtey-magicare/polirovschiki-dlya-nogtey/polirovschik-dlya-nogtey-600-seryy-3000-belyy-2-sht	шт.	1/1
37	Пилка 180-180 прямая серая с дизайном (Япония)		https://tartiso.ru/pilka-180-180-pryamaya-seraya-s-dizaynom-yaponiya/	шт	1/1
38	Набор предназначен для процедуры Пилочный маникюр		https://vabrazive.ru/product/start-%d0%bd%d0%b0%d0%b1%d0%be%d1%80-%d0%bf%d0%b8%d0%bb%d0%be%d1%87%d0%bd%d1%8b%d0%b9-%d0%bc%d0%b0%d0%bd%d0%b8%d0%ba%d1%8e%d1%80/	шт	1/1
39	TARTISO Кисть для росписи №00 трансформер Kolinsky Hair		https://gellaktik.ru/shop/tartiso-kist-dlya-rospisi-00-transformer-kolinsky-hair/	шт	1/1
40	Набор кистей 1-5 для дизайна TAR-NK41 TARTISO		https://tartiso.ru/nabor-kistey-1-5-dlya-dizayna-tar-nk41-tartiso/	шт	1/1
41	Дизайн Стразы Euromix №1		https://tartiso.ru/dizayn-strazy-euromix-1/	шт	1/1
42	Дизайн Стразы Euromix №2		https://tartiso.ru/dizayn-strazy-euromix-2/	шт	1/1
43	Дизайн Стразы Euromix №3		https://tartiso.ru/dizayn-strazy-euromix-3/	шт	1/1
44	Дизайн Стразы Euromix №4		https://tartiso.ru/dizayn-strazy-euromix-4/	шт	1/1
45	Дизайн Стразы Euromix №5		https://tartiso.ru/dizayn-strazy-euromix-5/	шт	1/1











46	Дизайн Стразы Euromix №6		https://tartiso.ru/dizayn-strazy-euromix-6/	шт	1/1
47	Дизайн стразы Лепестки №05 (50шт)		https://tartiso.ru/dizayn-strazy-lepestki-05-50sht/	шт	1/1
48	Дизайн стразы Лепестки №13 (50шт)		https://tartiso.ru/dizayn-strazy-lepestki-13-50sht/	шт	1/1
49	Дизайн стразы Лепестки №14 (50шт)		https://tartiso.ru/dizayn-strazy-lepestki-14-50sht/	шт	1/1
50	Дизайн Стразы микс в пакете № 1 Светло-розовый		https://tartiso.ru/dizayn-strazy-miks-v-pakete--1-svetlo-rozovyy/	шт	1/1
51	Дизайн Стразы микс в пакете № 7 Голубые		https://tartiso.ru/dizayn-strazy-miks-v-pakete--7-golubye/	шт	
52	Жемчуг в банке Белый мелкий DGBSW		https://tartiso.ru/zhemchug-v-banke-belyy-melkiy-dgbsw/	шт	1/1
53	Пигмент для втирки LOTUS №01		https://gellaktik.ru/shop/category/dizayn-dlya-nogtey/vtirka-lotus/	шт	1/1
54	Пигмент для втирки LOTUS №03		https://gellaktik.ru/shop/category/dizayn-dlya-nogtey/vtirka-lotus/	шт	1/1
55	Втирка Spring Shine золото (PVSC-CJ)		https://gellaktik.ru/shop/category/dizayn-dlya-nogtey/vtirka-spring-shine/	шт	1/1
56	Клей-гель для инкрустации стразами STRONG 7 г		https://gellaktik.ru/shop/category/dizayn-dlya-nogtey/kley-strong/	шт	1/1
57	Карандаш восковой для страз		https://gellaktik.ru/shop/1677/	шт	1/1
58	Брокат DA-04		https://gellaktik.ru/shop/brokat-da-04/	шт	1/1
59	Брокат DA-01		https://gellaktik.ru/shop/brokat-da-01/	шт	1/1











60	Брокат DA-02		https://gellaktik.ru/shop/brokat-da-02/	шт	
61	GELLAКТИК EXTRA TOFFEE №01 WHITE SPARKLES гель- краска ПАУ- ТИНКА белая, 7гр		https://tartiso.ru/gellaktik-pautinka-extra-toffee-01-white-sparkles-7gr/	шт	1/1
62	GELLAКТИК EXTRA TOFFEE №02 BLACK SPARKLES гель- краска ПАУ- ТИНКА чёрная, 7гр		https://tartiso.ru/gellaktik-pautinka-extra-toffee-02-black-sparkles-7gr/	шт	1/1
63	GELLAКТИК STAR GSGK-04 Гель-краска с ми- нимальным лип- ким слоем, 7гр золото		https://tartiso.ru/gellaktik-star-gsgk-04-gel-kraska-7gr-bez-lipkogo-sloya/	шт	1/1
64	GELLAКТИК STAR GSGK-01 Гель-краска с ми- нимальным лип- ким слоем, 7гр серебро		https://tartiso.ru/gellaktik-star-gsgk-01-gel-kraska-7gr-bez-lipkogo-sloya/	шт	1/1
65	GELLAКТИК STAR GSGK-10 Гель-краска с ми- нимальным лип- ким слоем, 7гр авраора зол.		https://tartiso.ru/gellaktik-star-gsgk-10-gel-kraska-7gr-bez-lipkogo-sloya/	шт	1/11/
66	Gellaktik краска Star эффект бронзовый с ро- зовым GSGK-27, 7гр		https://gellaktik.ru/shop/1159-1-1-1-1-1-1-1/	шт	1/1
67	Гель краска А49 7мл Мираж чер- ная		https://tartiso.ru/gel-kraska-a49-7ml-mirazh/	шт	1/1
68	Гель краска MIRAGE А 1 7мл white (без лип- кого слоя)		https://tartiso.ru/gel-kraska-mirage-a-1-7ml-white-bez-lipkogo-sloya/	шт	
69	Подставка под руку на стол (39*9.5) белая		https://tartiso.ru/podstavka-pod-ruku-na-stol-3995-belaya/	шт	1/1






70	TARTISO ванночки для маникюра прозрачные 22347		https://gellaktik.ru/shop/1641/	шт	1/1
71	Палитра для красок двойная Белая, 24 ячейки (18,9_7.6_1,9см)		https://tartiso.ru/palitra-dlya-krasok-dvoynaya-belaya--24-/	шт	1/1
72	Стекло для демонстрации дизайна №1 Белое (5,5см_5,5см)		https://tartiso.ru/steklo-dlya-demonstratsii-dizayna-1-beloe/	шт	1/1
73	Пинцет для дизайна		https://gellaktik.ru/shop/2257/	шт	1/1
74	Стаканчик (стекло) большой круглый для ликвида+крышка стеклянная		https://tartiso.ru/stakanchik-steklo-bolshoy-kruglyy-dlya-likvidakryshka-steklyannaya/	шт	1/1
75	Щётка для опиала ногтей с маленькими ручками		https://gellaktik.ru/shop/shchyotka-dlya-opila-nogtey-s-malenkimi-ruchkami/	шт	1/1
76	Поднос BEROSSI Rondo (ИК 066) снежно-белый		https://pochki.market.yandex.ru/product/podnos-plastikovyi-s-ruchkami-rondo-42-2x28-2x5-2-sm-tsvet-belyi/101133219000?show-uid=16236715705275727892106001&offerid=_JokE4s5hWp-H0iR-PUc7Q&cpc=IkRjZnM4GEMPS9SVG87sWoEzVlSozpm6_nhG7mcnQG4OBiFtfeYub7YC2n2Y1CXVFdt8hjaa6hQjPRfbc8G-n8yY7RAeYYbcWl-3FeyffaoFdJKICIVxQ2DBasrnwXsEgKbG55TRE0MzxLMTrenHTLhsHSqwQFmHQboTry2ddFk-JhZhuCapSaCjR03LNIX	шт	1/1
77	КОРЗИНА ДЛЯ ХРАНЕНИЯ С КРЫШКОЙ "БЕРЕСТА" 3 Л 23,5*17,3*10,5 СМ (СЛОНОВАЯ КОСТЬ) (1/16) "ВИОЛЕТ"		https://market.yandex.ru/product--korzina-dlia-khraneniia-s-kryshkoi-beresta-3-l-23-5-17-3-10-5-sm-slono-vaia-kost-1-16-violet/811696367?text=%D0%BA%D0%BE%D1%80%D0%B7%D0%B8%D0%BD%D0%BA%D0%B0%20%D0%B4%D0%BB%D1%8F%20%D1%85%D1%80%D0%B0%D0%BD%D0%B5%D0%BD%D0%B8%D1%8F&cpc=1KY5M0SKIR-IV_iWT_YxWDOD7GyHy0CEM-XHp54D-aQ4P9NX01gkKrWNKT9ONJoDTmYS_5f7CpEk60glBUo-	шт	1/1







			9wcrBupNVocvpJzPPQu_Y_Ut8cep 2O9i8SZpzU7K5g0cYiX- FkwRd1iPL12GVC4FlreCTKuv2FF C5NolIMCEj6PeePXRayyJtg%2C% 2C&sku=101162833937&do- waremd5=dnnW0ulA5mlP9zB0kCY 1bw&сра=0		
78	Помпа-дозатор для жидкости 130мл круглая		https://tartiso.ru/pompa-dlya-zhidkosti-130ml-plastik-kruglaya/	шт	
79	Стакан-под- ставка АЖУР из металла,		https://gellaktik.ru/shop/stakan-podstavka-azhur-iz-metalla-/		
80	Кусачки для ку- тикулы YOKO SK 003A (7 мм)		https://yoko-shop.ru/shop/UID_1078.html	шт	
81	Ножницы кути- кульные 9 см Mertz арт. 643		https://yoko-shop.ru/shop/UID_2328.html	шт	
82	Шабер 110 мм Kyoto R3		https://yoko-shop.ru/shop/UID_2414.html	шт	1/1
83	Крафт-Пакеты 150-200 (100 шт) ПС-А3-150-200 ВИНАР		https://tartiso.ru/kraft-pakety-150-200-100-sht-ps-az-150-200-vinar/	шт	1/1
84	Подставка для демонстрации дизайна Шах- маты 1-5 ЗО- ЛОТО		https://tartiso.ru/podstavka-dlya-demonstratsii-dizayna-shakhmaty-1-5-zoloto/	шт	1/1
85	Типсы 1-600 N в пакете Стилеты Натурал		https://tartiso.ru/tipsy-1-600-n-v-pakete-stilety-natural/	шт	10/1
86	Ногти-планшет 1-50 ОВАЛ веер натуральные на кольце		https://tartiso.ru/nogti-planshet-1-50-oval-veer-naturalnye-na-koltse/		10/1






87	Скотч двухсторонний самоклеющийся		https://tartiso.ru/skotch-dvukhstoronniy-samokleyushchiysya/	шт	1/1
88	Муляж ruNail, тренировочная рука		https://www.krasotkapro.ru/catalog/aksessuary_dlya_mastera/runail_trenirovochnaya_ruka/	шт	
89	Бор алмазный 244.524.023 синий, средняя (длина раб/п 10 мм) ВладМиВА		https://parisnail.ru/catalog/almaznye/bor-almaznyy-244-524-023-siniy-srednyaya-vladmiva/	шт	1/1
90	Бор алмазный 243.514.018 красный, мягкая (длина раб/п 8 мм) КМИЗ		https://parisnail.ru/catalog/almaznye/bor-almaznyy-243-514-018-krasnyy-myagkaya-vladmiva/	шт	1/1
91	Бор алмазный 111.524.050 синий, средний (длина раб/п 9 мм) ВладМиВА		https://parisnail.ru/catalog/almaznye/bor-almaznyy-111-524-050-sinyaya-sredniy-vladmiva/	шт	1/1
92	Бор алмазный 001.524.050 синий КМИЗ		https://parisnail.ru/catalog/almaznye/bor-almaznyy-001-524-050-siniy-vladmiva/	шт	1/1
93	Бор алмазный 141.514.025 красный, мягкая (длина раб/п 8 мм) ВладМиВА		https://parisnail.ru/catalog/almaznye/bor-almaznyy-141-514-025-krasnyy-myagkaya-vladmiva/	шт	1/1
94	Полировщик силиконовый Н338Км средний 201 243 055		https://parisnail.ru/catalog/bafy/polirovshchik-silikonovyy-h338km-sredniy/	шт	1/1
95	Полировщик силиконовый 6x16 мм мягкий зеленый		https://parisnail.ru/catalog/shlifovshchiki-polirovshchiki/polirovshchik-silikonovyy-6kh16-mm-myagkiy-zelenyy/	шт	1/1
96	Фреза ТВС ТК.16 фиолетовая 302001 СТФ		https://parisnail.ru/catalog/tverdosplavnnye/freza-tverdosplavnnyaya-tv-11-5-13-krasnaya-kukuruza/	шт	1/1
97	Фреза твердосплавная 302202 красная КМИЗ		https://parisnail.ru/catalog/tverdosplavnnye/freza-tverdosplavnnyaya-302202-krasnaya-ooo-freza/	шт	1/1
98	Перчатки нитриловые Safe&Care Арт. 601-767		https://chistovie.ru/catalog/perchatki/perchatki-nitrilovye-safe-care/#6283	Пар.	10







99	Пилка 180-180 лодка серая с дизайном (Япония)		https://tartiso.ru/pilka-180-180-lodka-seraya-s-dizaynom-yaponiya/	шт	1/1
100	Пилка 100-100 бумеранг серый с дизайном (Япония)		https://tartiso.ru/pilka-100-100-bumerang-seryy-s-dizaynom-yaponiya/	шт.	1
101	GELLAКТИК HYBRID GEL UV/LED №03 COVER PINK 60г		https://gellaktik.ru/shop/category/gelevaya-sistema/hybrid-gel-v-tyubikakh-60-gr/	шт.	1
102	EASE SOLUTION Жидкость для HYBRID GEL 100 ml		https://tartiso.ru/ease-solution-zhidkost-dlya-hybrid-gel-100-ml/	шт	1/1
103	GELLAКТИК HYBRID GEL UV/LED №01 NATURAL CLEAR 60 гр		https://gellaktik.ru/shop/gellaktik-hybrid-gel-uvled-01-natural-clear-60-gr/	шт	1/1
104	GELLAКТИК HAFTGEL THICK - Основа для геля (густая), 15гр		https://gellaktik.ru/shop/gellaktik-haftgel-thick---osnova-dlya-gelya-gustaya-15gr/	шт	1/1
105	COVER BUILDER GEL №01- Камуфлирующий гель №01, 15гр		https://gellaktik.ru/shop/569/	шт	1/1
106	TARTISO Кисть для геля OVAL №8		https://gellaktik.ru/shop/tartiso-kist-dlya-gelya-oval-8-/	шт	1/1
107	Пластиковые формы арочные (120шт)		https://tartiso.ru/plastikovye-formy-arochnye-120sht/	шт	1/1
108	TARTISO Форма для наращивания UNIVERSAL 250 шт		https://tartiso.ru/tartiso-forma-dlya-narashchivaniya-universal-250-sht/	шт	15/1









	Капрамин-жидкость д/остановки капиллярного кровотечения 30 мл		https://parisnail.ru/catalog/krovo-ostanavlivayushchie-sredstva/kapramin-zhidkost-d-ostanovki-kapillyarnogo-krovotecheniya-30ml/	шт	1/1
РАСХОДНЫЕ МАТЕРИАЛЫ, ОБОРУДОВАНИЕ И ИНСТРУМЕНТЫ, КОТОРЫЕ УЧАСТНИКИ ДОЛЖНЫ ИМЕТЬ ПРИ СЕБЕ.					
Дополнительные инструменты по согласованию с главным экспертом.					
1.	Кусачки для кутикулы		на усмотрение конкурсанта	Шт.	1/1
2.	Ножницы		на усмотрение конкурсанта	Шт.	1/1
3.	Набор кистей 1-5 для дизайна TAR-NK41		на усмотрение конкурсанта	Шт.	1/1
4.	Пушер		на усмотрение конкурсанта	Шт.	1/1
5.	Фрезы		на усмотрение конкурсанта	Шт.	1/1
6.	Крафт пакеты		https://chistovie.ru/catalog/kraft-pakety/paket-dlya-sterilizatsii/	Шт.	3/1
7.	GELLAКТИК RUBBER Base каучуковая база 12 мл GRBAS-12		https://gellaktik.ru/shop/553	шт	1/1
РАСХОДНЫЕ МАТЕРИАЛЫ И ОБОРУДОВАНИЕ, ЗАПРЕЩЕННЫЕ НА ПЛОЩАДКЕ					
По согласованию с главным экспертом					
КОМНАТА экспертов (при необходимости)					
№ п/п	Наименование	Фото необходимого оборудования или инструмента, или мебели, или расходных материалов	Технические характеристики оборудования, инструментов и ссылка на сайт производителя, поставщика	Ед. измерения	Необходимое кол-во
1	Стул для ожидания 0507-3		https://www.imin.ru/mebel-dlya-salona/stulya-dlya-holla/stul-0555/	шт	5
2	Мусорная корзина		https://td-meb.ru/product/korzina_dlya_bumag_919_chernaya?utm_source=52&gc_lid=CjwKCAjwkPX0BRBKEiwA7T	шт	2

			HxiK_4QwC5AKcUlxJu67hrXQvtV02GjzqP-oFMqGbEbv8wrOfg2WV5BhoC2ncQAvD_BwE&utm_medium=cpc&utm_campaign=01&utm_content=001_key_productid7487		
3	Вешалка гардеробная Attache А-22 на 22 персоны черная		На усмотрение организаторов https://www.komus.ru/katalog/mebel/aksessuary-i-predmetry-interera/napolnye-veshalki/veshalki-garderobnye/veshalka-garderobnaya-attache-a-22-na-22-persony-chernaya/p/142366/?from	шт	1
5	ОФИСНЫЙ СТОЛ БЕЛОГО ЦВЕТА СТ-7 85/60/70 СМ		https://mebiz.ru/catalog/product/ofisnyy_stol_st_7_85_60_70_sm/?utm_source=9&utm_campaign=yandex_market&utm_content=001_72483&_openstat=bWFya2V0LnIhbmRleC5ydTlVQntGE0LjRgdC90YvQuSDRgdGC0L7QuyDQsdC10LvQvtCz0L4g0YbQstC10YLQsCDQodCiLTcgODUvNjAvNzAg0YHQvDtCOHhoWVN3SF9rZ2Zka0gwQ2padTNnOw&ymclid=16113303939671346708900010	шт	1
6	Кулер для воды AEL LK-AEL-17 белый		https://www.komus.ru/katalog/tehnika/bytovaya-tehnika/kulery-purifajery-pompy-i-aksessuary/kulery-dlya-vody/kuler-dlya-vody-ael-lk-ael-17-belyj/p/399718/?from=block-301-18	2 шт.	
7	1 точка интернета				1
8	Стакан одноразовый пластиковый НУНТАМАКИ 200 мл 100 штук прозрачный		https://pokuski.market.yandex.ru/product/stakan-odnorazovyi-plastikovyi-huhtamaki-200-ml-100-shtuk-prozrachnyi/101126317841?show-uid=16113319103470520880406001&offerid=MUXDuyOXOKwDM3_pwsZ5wQ	50 шт	
9	Влажные салфетки Aura антибактериальные с ромашкой, 15 шт.		https://market.yandex.ru/product--vlazhnye-salfetki-aura-antibakterialnye-s-romashkoi/175236484?text=%D0%B0%D0%BD%D1%82%D0%B8%D1%81%D0%B5%D0%BF%D1%82%D0%B8%D1%87%D0%B5%D1%81%D0%BA%D0%B8%D0%B5%20%D1%81%D0%B0%D0%BB%D1%84%D0%B5%D1%82%D0%BA%D0%B8&cpc=z_UbZNgt-Onc-I9LwR01HsGekNFKk8pFoFH_RvClkxvIOjD9XQ4JfVM8DwBa115FJ0oTZ2P7J-HwcTjFVr65U0iXal4v3qhwWujnbQzMio4cLulpzXJsIVm_3ulnZuvukMTupk30Xz36e82nsZ_5hky	шт	10

			gX8v4Kd7bno0CLc_fNR77Igp368o w%2C%2C&sku=100722909775&do - waremd5=nL6Gj5zAAAoGzPW_pz mOHQ&cpa=0		
10	Маски		https://chistovie.ru/catalog/maski/maska-trekhsloynaya-na-rezinkakh-chistove/	шт	50
11	Салфетки бумажные двухслойные вытяжные Belux Арт. 600-300		https://chistovie.ru/catalog/sredstva-gigieny/salfetki-bumazhnye-dvukhsloynye-vytyazhnye-belux/	уп	5
КОМНАТА УЧАСТНИКОВ (при необходимости)					
№ п/п	Наименование	Фото необходимого оборудования или инструмента, или мебели, или расходных материалов	Технические характеристики оборудования, инструментов и ссылка на сайт производителя, поставщика	Ед. измерения	Необходимое кол-во
1	Стул для ожидания 0507-3		https://www.imin.ru/mebel-dlya-salona/stulya-dlya-holla/stul-0555/	шт	5
2	Мусорная корзина		https://td-meb.ru/product/korzina_dlya_bumag_919_chernaya?utm_source=52&gclid=CjwKCAjwkPX0BRBKEiwA7THxiK_4QwC5AKcUlxJu67hrXQvtV02GjzqP-oFMqGbEbv8wrOfg2WV5BhoC2ncQAvD_BwE&utm_medium=cpc&utm_campaign=01&utm_content=001_key_productid7487	шт	2
3	Вешалка гардеробная Attache А-22 на 22 персоны черная		На усмотрение организаторов https://www.komus.ru/katalog/mebel/aksessuary-i-predmetry-interera/napolnye-veshalki-veshalki-garderobnye-veshalka-garderobnaya-attache-a-22-na-22-persony-chernaya/p/142366/?from	шт	1
4	Влажные салфетки Aura антибактериальные с ромашкой, 15 шт.		https://market.yandex.ru/product--vlazhnye-salfetki-aura-antibakterialnye-s-romashkoi/175236484?text=%D0%B0%D0%BD%D1%82%D0%B8%D1%81%D0%B5%D0%BF%D1%82%D0%B8%D1%87%D0%B5%D1%81%D0%BA%D0%B8%D0%B5%20%	шт	10

			D1%81%D0%B0%D0%BB%D1%84%D0%B5%D1%82%D0%BA%D0%B8&cpc=z_UbZNgt-Onc-I9LwR01HsGekNFKk8pFoFH_RvClkxvIOjD9XQ4JfVM8DwBa115FJ0oTZ2P7J-HwcTjFVr65U0iXaI4v3qhwWu-jnbQzMio4cLuLpzXJslVm_3uInZuvukMTupk30Xz36e82nsZ_5hkygX8v4Kd7bno0CLc_fNR77lgP368ow%2C%2C&sku=100722909775&do-waremd5=nL6Gj5zAAoGzPW_pzmOHQ&cpa=0		
5	Маски		https://chistovie.ru/catalog/maski/maska-trekhsloynaya-na-rezinkakh-chistove/	шт	50
6	Салфетки бумажные двухслойные вытяжные Belux Арт. 600-300		https://chistovie.ru/catalog/sredstva-gigieny/salfetki-bumazhnye-dvukhsloynye-vytyazhnye-belux/	уп	5
ОБЩАЯ ИНФРАСТРУКТУРА КОНКУРСНОЙ ПЛОЩАДКИ (при необходимости)					
1	Маникюрный стол раскладной "Экспресс"		https://www.imin.ru/equipment/manikyurnoe-oborudovanie/manikyurnye-stoli/manikiurnyi-stol-ekspress/?utm_source=yandex_market&utm_term=6276&ymlid=16110462336832656864200022	шт	10
2	ОФИСНЫЙ СТОЛ БЕЛОГО ЦВЕТА СТ-7 85/60/70 СМ		https://meb-biz.ru/catalog/product/ofisnyy_stol_7_85_60_70_sm/?utm_source=9&utm_campaign=yandex_market&utm_content=001_72483&_openstat=bWFya2V0LnlhbmRleC5ydTtvQntGE0LjRgdC90YvQuSDRgdGC0L7QuyDQsdC10LvQvtCz0L4g0YbQstC10YLQsCDQodCiLTcgODUvNjAvNzAg0YHQvDtCOHhoWVN3SF9rZ2Zka0gwQ2padTNnOw&ymlid=16113303939671346708900010	шт	4
3	Стул мастера СЕНЬОР ЛОГИКА		https://www.volgtek-group.ru/pedikyurnoe-oborudovanie/stulya-dlya-mastera-pedikyura/stul-mastera-senior-logika?_openstat=bWFya2V0LnlhbmRleC5ydTtvQodGC0YPQuyDQtNC70Y8g0LzQsNGB0YLQtdGA0LAg0LzQsNC90LjQutGO0YDQsCDQuCDQv9C10LTQuNC60Y7RgNCwINGB0LXQvdGM0L7RgCDQu9C-0LPQuNC60LA7cUd6bjRWRHpsaXhaWmEtS215bjBHUTs&ymlid=16110491765537470513900001	шт	10

4	Стул для ожидания 0507-3		https://www.imin.ru/mebel-dlya-salona/stulya-dlya-holla/stul-0555/	шт	20
5	Лампа настольная светодиодная LED 117 PRO с димером яркости		https://okira-lampa.ru/product/nastolnaya-lampa-svetodiодnaya-led-117-pro/?attribute_pa_tsvet=metall&_openstat=bWFya2V0LnlhbmRleC5ydTlvQm9Cw0LzQv9CwINC90LDRgdGC0L7Qu9GM0L3QsNGPINGB0LLQt dGC0L7QtNC40L7QtNC90LDRjyBMRUQgMTE3IFBSTyDRgSDQtNC40LzQtdGA0L7QvCDRj9GA0LrQvtGB0YLQuCAo0KbQstC10YIt0JzQt dGC0LDQu9C70LjRh9C10YHQutC40LkpO2NJbVhVZHE4U3ZRTTVaVFJxcVgxVke7&ymlid=16113087196510578227900003	шт	10
6	Мусорная корзина		https://td-meb.ru/product/korzina_dlya_bumag_919_chernaya?utm_source=52&gclid=CjwKCAjwkPX0BRBKEiwA7THxiK_4QwC5AKcUlxJu67hrXQvtV02GjzqP-oFMqGbEbv8wrOfg2WV5BhoC2ncQAvD_BwE&utm_medium=cpc&utm_campaign=01&utm_content=001_key_productid7487	15 шт	
7	Вешалка гардеробная Attache А-22 на 22 персоны черная		На усмотрение организаторов https://www.komus.ru/katalog/mebel/aksessuary-i-predmety-interera/napolnye-veshalki/veshalki-garderobnye/veshalka-garderobnaya-attache-a-22-na-22-persony-chernaya/p/142366/?from	2 шт	
8	Кулер для воды AEL LK-AEL-17 белый		https://www.komus.ru/katalog/tekhnika/bytovaya-tekhnika/kulery-purifajery-pompy-i-aksessuary/kulery-dlya-vody/kuler-dlya-vody-ael-lk-ael-17-belyj/p/399718/?from=block-301-18	2 шт.	
9	Стакан одноразовый пластиковый НУНТАМАКИ 200 мл 100 штук прозрачный		https://market.yandex.ru/offer/H6xt2MQ7neFD75msmqTnzQ?cpc=ogfAKtEb609n4krl2FFvS1rep-tSmFfc705sbEl6Kvybs03kW_MvC7D06iWDiyaMhb5zpWnWXSxWn1Ik dzCWG6BGoVNIgWwmcGbsjX7BVoMGKks30yfhjQMsBq4mGSD5HQxPhUzmW20p_RuqwEMQi0E2M8G_SNTeEqYIak3kHAFvmhjAbaNc4FrfGAM2-khN&from=premiumOffers&from-show-uid=16237023607196293948600001	200 шт	

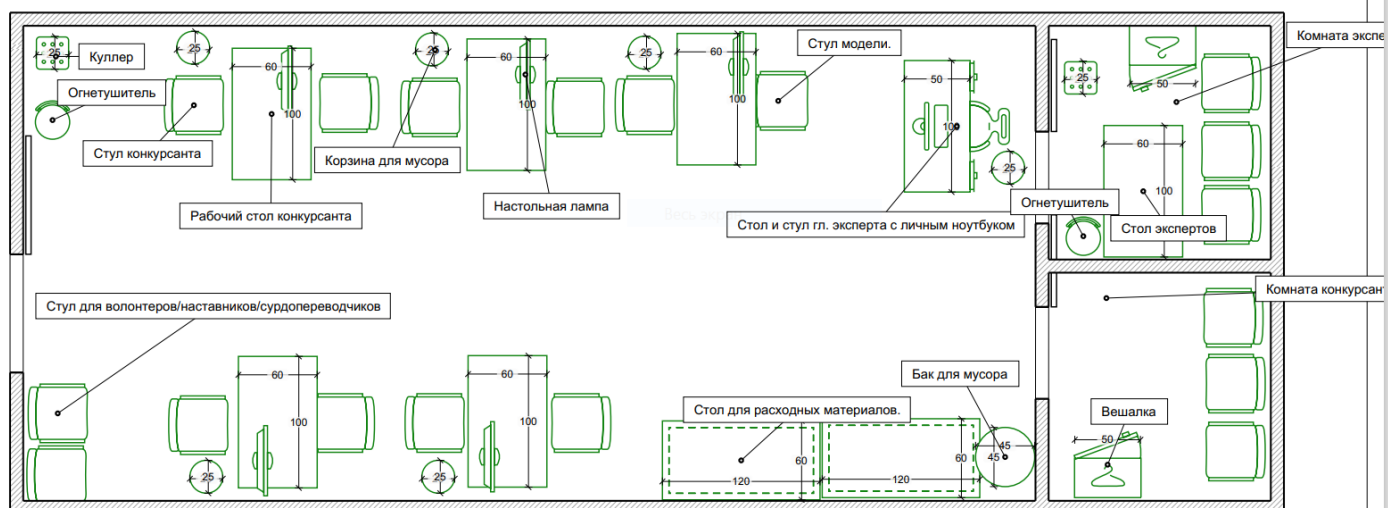
10	Точки электропитания у каждого стола конкурсанта на три розетки		220Вт	10 Шт.	
11	Точка электропитания в комнате эксперта		220Вт	2 Шт.	
12	Точка электропитания в комнате конкурсантов		220Вт	Шт.	2
13	Удлинитель Lux 3 розетки 5 метров		https://www.komus.ru/katalog/tekhnika/kompyutery-i-periferiya/silovoe-oborudovanie/udliniteli-bytovye/udlinitel-lux-3-rozetki-5-metrov/p/601022/?from=block-123-2	Шт	5
14	Порошковый огнетушитель ОП-4		https://www.komus.ru/katalog/rabochaya-spetsodezhda-i-siz/sredstva-pozharnoj-bezopasnosti/ognetushiteli/ognetushiteli-ruchnye/ognetushitel-poroshkovyj-op-4-zavse/p/755057/?from=block-123-1	шт	2
15	Мешки для мусора Attache 60 л (20 шт.) черный		https://pokupki.market.yandex.ru/product/meshki-dlia-musora-attache-60-l-20-sht-chny/100925004051?show-uid=16113322967722506697006013&offerid=Jc-77BZcGd_ZjeczOA1VWA	Уп.	2
16	Мешки для мусора MirPack PREMIUM+ Супер прочные 30 л, 20 шт., черный		https://pokupki.market.yandex.ru/product/meshki-dlia-musora-mirpack-premium-super-prochnye-30-l-20-sht-chny/100921892140?show-uid=16236590311057429664806003&offerid=L9uCRRjB38J6uGIFLuc-eA&cpc=AcoeVhyNij-B7VaBWiot48jOn-S2Daehw0s9e11Gzvp6KTV3KR4MayryyDiTPmHJjtA09ed9WevUGaT5FbRjQqOIToy6iSEJsZNN5HjBpauBXP2m9uJEe_98Fh3Ha3dhgHNiVIzzq_04z5ZjqByh2kk8sqIzcBMtqo7ROdfXRcmFWDEfVIjaLA%2C%2C	уп	4
17	Бак мусорный из полипропилена 21 л, с крышкой на зажимах. Италия. Цвет-белый.		https://prices24.ru/produkt/bak-musornyy-iz-polipropilena-21-6269287.html	Шт.	1
18	1 точка интернета				1

7. Минимальные требования к оснащению рабочих мест с учетом всех основных нозологий.

Наименование нозологии	Площадь, м.кв.	Ширина прохода между рабочими местами, м.	Специализированное оборудование, количество*
Рабочее место участника с нарушением слуха	6	2	1 шт. Индукционная система ИП2/К : http://dostupsreda.ru/store/programma_dostupnaya_sreda/indukcionnye_sistemy_i_p etli/indukcionnaya_sistema_ip2/
Рабочее место участника с нарушением зрения	6	2	1 шт. - Программное обеспечение экранный увеличитель "ZoomText Magnifier 11.0": http://dostupsreda.ru/store/dlya_invalidov_po_zr eniyu/programmnoe_obespechenie_po_ekrannog o_dostupa/programmnoeobespechenie-ekrannyu-uvelechitelzoomtext-magnif/
Рабочее место участника с нарушением ОДА	6	2	Возможность трансформации рабочего места - «разумное приспособление». Оснащение специальным сиденьем, обеспечивающим компенсацию усилия при вставании либо возможность замены стула на собственную инвалидную коляску участника
Рабочее место участника с соматическими заболеваниями	6	2	Не требуются
Рабочее место участника с ментальными нарушениями	6	2	Не требуются

8. Схема застройки соревновательной площадки.

- на 5 рабочих мест



9. Требования охраны труда и техники безопасности

Рабочая среда: санитарно-гигиенические требования и техника безопасности.

- Создать и поддерживать безопасную, гигиеничную рабочую среду;
- Выполнять процедуры в перчатках;
- Отделять чистый инструмент от использованного;
- Правильно утилизировать отходы;
- Использовать стерильные инструменты; соблюдать правила использования и обработки инструментов вовремя и после процедур. Все инструменты должны быть продезинфицированы и находиться в крафт пакетах. Вскрываются крафт пакеты перед непосредственным использованием,
- Проводить санитарную обработку рук в начале и в процессе выполнения процедур;
- Соблюдать технику безопасности при выполнении процедур.

Проверить внешним осмотром:

- Соответствие рабочего места требованиям безопасности;
- При необходимости привести его в порядок, убрать посторонние предметы (они размещаются в комнате конкурсанта), освободить подходы к оборудованию, мебели;
- Использование неисправного оборудования, мебели и инвентаря не допускается;
- Выполнять только ту работу, которая входит в круг его профессиональных обязанностей и которой он обучен;
- Использовать оборудование и инструмент только для тех работ, для которых они предназначены;
- Подготовить и правильно расположить материалы, инструменты и оборудование так, чтобы процедуры проходили без задержек и помех;
- Разместить клиента так, чтобы обеспечить комфорт, соблюдение его достоинства и безопасность;
- В ходе процедуры строго соблюдать нормы расхода материалов (не рассыпать, не разливать);
- Поддерживать порядок на рабочем месте во время процедуры (закрывать флаконы и тюбики с косметикой; аккуратно класть инструменты; выбрасывать отходы);
- Убрать рабочее место; утилизировать отходы.

По окончании работы мастер обязан:

- Убрать рабочее место после проведенной процедуры;

- Сообщить главному эксперту обо всех неисправностях, возникших во время работы для принятия мер по их устранению;

- После окончания всей работы руки обработать антисептиком.

При возникновении аварийной ситуации мастер обязан:

- Остановить работу;
- Поднять руку и обратиться к главному эксперту, ответственному за безопасность;
- Возобновление работы допускается только после устранения причин, приведших к аварийной ситуации и (или) несчастному случаю;

В случае возникновения пожара или возгорания необходимо:

- Прекратить работу;
- При угрозе здоровью и (или) жизни немедленно покинуть место пожара по путям эвакуации.

Нарушениями, приводящими к дисквалификации участника, считаются:

- Использование в соревновании запрещенных материалов или инструментов;
- Проявление у модели аллергической реакции и других патологических состояний, произошедшее в процессе проведения процедуры;

- Невыполнение участниками распоряжений экспертов;

- Опоздание к началу соревнований;

- Невыполнение требований техники безопасности, подвергает ли участник опасности себя, модель или других конкурсантов,

- Грубые нарушения участником правил безопасности работы с оборудованием, способные нанести вред его здоровью или модели;

- Непристойное поведение или действия, наносящие ущерб интересам соревнования;

- Самостоятельное покидание зоны соревнования;

- Нахождение в состоянии алкогольного или наркотического опьянения.

Решение о дисквалификации участника может быть принято экспертами коллегиально. Исключение из соревнований предусмотрено в случае неявки или опоздания участника. Любой участник, исключенный или дисквалифицированный в течение соревнования, теряет право на получение любых наград, предусмотренных оргкомитетом VII НАЦИОНАЛЬНОГО ЧЕМПИОНАТА «АБИЛИМ-ПИКС».